

**Муниципальное казенное дошкольное образовательное учреждение
детский сад комбинированного вида села Воскресенское
муниципального образования Дубенский район**

Принято
на заседании педагогического
совета МКДОУ с. Воскресенское
Протокол № 1 от 31 августа 2021 г.



Утверждено
заведующей МКДОУ с. Воскресенское
Приказ № 57 от 31 августа 2021 г.
/Соломатова Г.В./

**АДАптированная основная образовательная программа
дошкольного образования
для группы компенсирующей направленности
на 2021 – 2023 г.г.**

2021 г.

I. Целевой раздел*а) обязательная часть*

1. Пояснительная записка	3
1.1. Нормативно – правовая база	3
1.2. Цели и задачи деятельности образовательного учреждения по реализации Программы ..	4
1.3. Принципы к формированию Программы	5
1.4. Значимые характеристики для реализации Программы	7
1.5. Возрастные особенности развития детей	8
1.6. Особенности психоречевого развития детей с общим недоразвитием речи.....	9

б) часть, формируемая участниками образовательных отношений 12

2. Планируемые результаты освоения программы

<i>а) обязательная часть</i>	13
<i>б) часть, формируемая участниками образовательных отношений</i>	15

II. Содержательный раздел

1. Образовательная деятельность в соответствии с направлениями развития ребенка	16
1.1. Социально-коммуникативное развитие	
<i>а) обязательная часть</i>	16
<i>б) часть, формируемая участниками образовательных отношений</i>	26
1.2. Познавательное развитие	
<i>а) обязательная часть</i>	27
<i>б) часть, формируемая участниками образовательных отношений</i>	33
1.3. Речевое развитие	
<i>а) обязательная часть</i>	34
<i>б) часть, формируемая участниками образовательных отношений</i>	41
1.4. Художественно-эстетическое развитие	
<i>а) обязательная часть</i>	42
<i>б) часть, формируемая участниками образовательных отношений</i>	57
1.5. Физическое развитие	
<i>а) обязательная часть</i>	58
<i>б) часть, формируемая участниками образовательных отношений</i>	68
2. Особенности организации образовательной деятельности	
2.1. Особенности организации обучения и воспитания детей старшего дошкольного возраста с общим недоразвитием речи	69
2.2. Алгоритм логопедической работы в группе для детей с общим недоразвитием речи	70
2.3. Формы образовательной деятельности	71
2.4. Методы и средства реализации программы	72
2.5. Учебный план МКДОУ с. Воскресенское	72
3. Годовое комплексно-тематическое планирование МКДОУ с. Воскресенское	73
4. Взаимодействие педагогов группы компенсирующей направленности	74
5. Преемственность в планировании занятий учителя-логопеда и воспитателя	75
6. Проект «Моя страна. Мой край родной».....	78
7. Взаимодействие педагогического коллектива с семьями воспитанников	
<i>а) обязательная часть</i>	83
<i>б) часть, формируемая участниками образовательных отношений</i>	86
8. Направления поддержки детской инициативы	88
9. Преемственность в работе ДОУ и школы	89
10. Взаимодействие МКДОУ с. Воскресенское с другими учреждениями	89

III. Организационный раздел

1. Материально-техническое обеспечение	
<i>а) обязательная часть</i>	90
<i>б) часть, формируемая участниками образовательных отношений</i>	92
1.1. Методическое обеспечение	94
2. Предметно-развивающая среда	
<i>а) обязательная часть</i>	95
<i>б) часть, формируемая участниками образовательных отношений</i>	97
3. Особенности организации режима пребывания детей в ДОУ	97

IV. Дополнительный раздел**Краткая презентация программы**

I. Целевой раздел.

1. Пояснительная записка.

а) обязательная часть

1.1. Нормативно – правовая база

Адаптированная образовательная программа дошкольного образования для группы компенсирующей направленности Муниципального казенного дошкольного образовательного учреждения детского сада комбинированного вида с. Воскресенское муниципального образования Дубенский район разработана в соответствии с:

- ФЗ от 29.12.2012 г. № 273 «Об образовании в Российской Федерации»;
- Санитарно-эпидемиологические правила и нормативы СанПиН 2.4.1.3049 –13 «Санитарно-эпидемиологические требования к устройству, содержанию и организации режима работы дошкольных образовательных организаций», утверждённые постановлением Главного государственного санитарного врача Российской Федерации от 15.05.2013 № 26
- «Федеральным государственным образовательным стандартом дошкольного образования» (Приказ Министерства образования и науки Российской Федерации (Минобрнауки России) от 17 октября 2013 г. N 1155 г. Москва "Об утверждении федерального государственного образовательного стандарта дошкольного образования" Зарегистрирован в Минюсте РФ 14 ноября 2013 г. Регистрационный N 30384;
- Приказ Министерства образования и науки Российской Федерации (Минобрнауки России) от 30 августа 2013 г. N 1014 г. Москва "Об утверждении Порядка организации и осуществления образовательной деятельности по основным общеобразовательным программам - образовательным программам дошкольного образования";
- Устава ДОУ.

Адаптированная образовательная программа дошкольного образования для группы компенсирующей направленности муниципального казенного дошкольного образовательного учреждения детского сада комбинированного вида с. Воскресенское муниципального образования Дубенский район разработана на основе «Примерной основной общеобразовательной программы дошкольного образования «От рождения до школы» под редакцией Н.Е.Вераксы, Т.С.Комаровой, М.А.Васильевой и программы Т.Б. Филичевой, Г.В. Чиркиной «Программа обучения и воспитания детей с общим недоразвитием речи».

Адаптированная основная образовательная программа дошкольного образования для группы компенсирующей направленности МКДОУ детского сада комбинированного вида с. Воскресенское МО Дубенский район обеспечивает разностороннее гармоничное развитие детей в возрасте от 5-х до 7 лет с учетом их возрастных и индивидуальных особенностей по основным образовательным областям:

- социально-коммуникативное развитие;
- познавательное развитие;
- речевое развитие;
- художественно – эстетическое развитие;
- физическое развитие.

Настоящая программа носит коррекционно-развивающий характер. Она предназначена для обучения и воспитания детей 5-7 лет с ОНР III уровня, принятых в логопедическую группу дошкольного учреждения на два года.

Общее недоразвитие речи (ОНР) у детей с нормальным слухом и сохранным интеллектом представляет собой системное нарушение речевой деятельности, сложные речевые расстройства, при которых у детей нарушено формирование всех компонентов речевой системы, касающихся и звуковой, и смысловой сторон.

Речевая недостаточность при общем недоразвитии речи у дошкольников определяется четырьмя уровнями речевого развития и может варьироваться от полного отсутствия речи до развернутой речи с выраженными проявлениями лексико-грамматического и фонетико-фонематического недоразвития (Левина Р.Е., Филичева Т.Б., Чиркина Г.В.).

1.2 Цели и задачи Программы:

Программа обеспечивает развитие личности детей дошкольного возраста в различных видах общения и деятельности с учётом их возрастных, индивидуальных психологических и физиологических особенностей и направлена на достижение следующих **целей**:

- 1) повышение социального статуса дошкольного образования;
- 2) обеспечение государством равенства возможностей для каждого ребёнка в получении качественного дошкольного образования;
- 3) обеспечение государственных гарантий уровня и качества дошкольного образования на основе единства обязательных требований к условиям реализации образовательных программ дошкольного образования, их структуре и результатам их освоения;
- 4) сохранение единства образовательного пространства Российской Федерации относительно уровня дошкольного образования.

Для достижения цели по реализации обязательной части адаптированной образовательной программы дошкольного образования для группы компенсирующей направленности муниципального казенного дошкольного образовательного учреждения детского сада комбинированного вида с. Воскресенское муниципального образования Дубенский район ставится **следующие задачи**:

- 1) охраны и укрепления физического и психического здоровья детей, в том числе их эмоционального благополучия;
- 2) обеспечения равных возможностей для полноценного развития каждого ребенка в период дошкольного детства независимо от места жительства, пола, нации, языка, социального статуса, психофизиологических и других особенностей (в том числе ограниченных возможностей здоровья);
- 3) обеспечения преемственности целей, задач и содержания образования, реализуемых в рамках образовательных программ различных уровней (далее - преемственность основных образовательных программ дошкольного и начального общего образования);
- 4) создания благоприятных условий развития детей в соответствии с их возрастными и индивидуальными особенностями и склонностями, развития способностей и творческого потенциала каждого ребенка как субъекта отношений с самим собой, другими детьми, взрослыми и миром;
- 5) объединения обучения и воспитания в целостный образовательный процесс на основе духовно-нравственных и социокультурных ценностей и принятых в обществе правил и норм поведения в интересах человека, семьи, общества;
- 6) формирования общей культуры личности детей, в том числе ценностей здорового образа жизни, развития их социальных, нравственных, эстетических, интеллектуальных, физических качеств, инициативности, самостоятельности и ответственности ребенка, формирования предпосылок учебной деятельности;
- 7) обеспечения вариативности и разнообразия содержания Программ и организационных форм дошкольного образования, возможности формирования Программ различной направленности с учетом образовательных потребностей, способностей и состояния здоровья детей;
- 8) формирования социокультурной среды, соответствующей возрастным, индивидуальным, психологическим и физиологическим особенностям детей;
- 9) обеспечения психолого-педагогической поддержки семьи и повышения компетентности родителей (законных представителей) в вопросах развития и образования, охраны и укрепления здоровья детей.

Целями деятельности МКДОУ с. Воскресенское по реализации адаптированной основной образовательной программы дошкольного образования для группы компенсирующей направленности **являются**:

- создание условий для устранения речевых недостатков у дошкольников старшего возраста с общим недоразвитием речи и выравнивание их речевого и психофизического развития, всестороннее гармоничное развитие;

- предупреждение возможных трудностей в усвоении программы массовой школы, обусловленных недоразвитием речевой системы старших дошкольников, и обеспечение равных стартовых возможностей воспитанников при поступлении в школу;
- осуществление своевременного и полноценного личностного развития, обеспечение эмоционального благополучия посредством интеграции содержания образования и организации взаимодействия субъектов образовательного процесса.
- обеспечение разностороннего гармонического развития детей в возрасте от 5 до 7 лет с учетом их возрастных и индивидуальных особенностей по основным направлениям: физическому, социально-личностному, познавательно-речевому, духовно-нравственному и художественно-эстетическому;
- создание благоприятных условий для полноценного проживания ребенком дошкольного детства, формирования основ базовой культуры личности;
- всестороннее развитие психических и физических качеств, подготовка к жизни в современном обществе и обеспечение готовности ребенка к школе.

Задачи коррекционного обучения.

1. Устранение дефектов звукопроизношения (воспитание артикуляционных навыков, звукопроизношения, слоговой структуры) и развитие фонематического слуха (способность осуществлять операции различения и узнавания фонем, составляющих звуковую оболочку слова).
2. Развитие навыков звукового анализа (специальные умственные действия по дифференциации фонем и установлению звуковой структуры слова)
3. Уточнение, расширение и обогащение лексического запаса старших дошкольников с ОНР.
4. Формирование грамматического строя речи.
5. Развитие связной речи старших дошкольников.
6. Развитие коммуникативности, успешности в общении.

1.3. Принципы к формированию Программы

Программа сформирована в соответствии с основными *принципами*, определёнными Федеральным государственным образовательным стандартом дошкольного образования:

- 1) полноценное проживание ребенком всех этапов детства (младенческого, раннего и дошкольного возраста), обогащение (амплификация) детского развития;
- 2) построение образовательной деятельности на основе индивидуальных особенностей каждого ребенка, при котором сам ребенок становится активным в выборе содержания своего образования, становится субъектом образования (далее - индивидуализация дошкольного образования);
- 3) содействие и сотрудничество детей и взрослых, признание ребенка полноценным участником (субъектом) образовательных отношений;
- 4) поддержка инициативы детей в различных видах деятельности;
- 5) сотрудничество Организации с семьей;
- 6) приобщение детей к социокультурным нормам, традициям семьи, общества и государства;
- 7) формирование познавательных интересов и познавательных действий ребенка в различных видах деятельности;
- 8) возрастная адекватность дошкольного образования (соответствие условий, требований, методов возрасту и особенностям развития);
- 9) учет этнокультурной ситуации развития детей.

Система общедидактических и специфических принципов в работе с детьми с речевыми нарушениями.

Успешность коррекционно-развивающей деятельности обеспечивается реализацией следующих принципов:

- системность коррекционных, профилактических и развивающих задач;

Соблюдение означенного принципа не позволяет ограничиваться решением лишь актуальных на сегодняшний день трудностей и требует учета ближайшего прогноза развития ребенка и создания благоприятных условий для наиболее полной реализации его

потенциальных возможностей. Иными словами, задачи коррекционной программы должны быть сформулированы как система задач трех уровней:

- коррекционного (исправление отклонений, нарушений развития, разрешение трудностей);
- профилактического;
- развивающего (оптимизация, стимулирование и обогащение содержания развития).

- *единство диагностики и коррекции;*

Этот принцип отражает целостность процесса оказания коррекционной психолого-педагогической помощи ребенку. Он предполагает обязательное комплексное диагностическое обследование ребенка и на основе его результатов определение целей и задач индивидуальной коррекционно-развивающей программы. При этом осуществляется постоянный контроль за развитием лексико-грамматического строя, связного высказывания ребенка, за его деятельностью, поведением, динамикой его эмоциональных состояний, чувств и переживаний, что позволяет внести необходимые коррективы в обучающие программы.

- *приоритетность коррекции каузального типа;*

В зависимости от цели и направленности можно выделить два типа коррекции: симптоматическую и каузальную. Симптоматическая коррекция направлена на преодоление внешних проявлений трудностей развития. Каузальная – предполагает устранение причин, лежащих в основе трудностей воспитания и развития. При несомненной значимости обоих типов коррекции приоритетной следует считать каузальную.

- *деятельностный принцип коррекции;*

Данный принцип означает, что генеральным способом коррекционно-развивающего воздействия является организация активной деятельности ребенка и создание оптимальных условий для ориентировки ребенка в конкретной ситуации.

- *учет возрастнo-психологических и индивидуальных особенностей ребенка;*

Согласно этому принципу следует учитывать соответствие хода развития ребенка, психического и личностного, нормативному, памятуя в то же время об уникальности, неповторимости, своеобразии каждой личности.

- *комплексность методов психологического воздействия;*

Этот принцип позволяет говорить о необходимости использования как в обучении, так и воспитании детей с ОНР всего многообразия методов, приемов, средств. К их числу можно отнести и те, что получили в теории и практике коррекции в последние годы наибольшее распространение и признание. Это методы игровой коррекции: методы арт-, сказко-, игротерапии; методы модификации поведения (поведенческий тренинг).

- *активное привлечение ближайшего социального окружения к работе с ребенком;*

Перенос нового позитивного опыта, полученного ребенком на коррекционных занятиях, в реальную жизненную практику возможен лишь при условии готовности ближайших партнеров ребенка принять и реализовать новые способы общения и взаимодействия с ним, поддержать ребенка в его саморазвитии и самоутверждении.

Перечисленные принципы позволяют наметить стратегию и направления коррекционно-развивающей деятельности и прогнозировать степень ее успешности.

Важным условием **результативности** организации обучающей и развивающей деятельности непосредственно на занятиях будет являться насколько **последовательно реализуются дидактические принципы**:

- *развитие динамичности восприятия;*

В ходе коррекционно-развивающих занятий этот принцип успешно реализуется через задания с постепенно нарастающей трудностью; через включение упражнений, при выполнении которых внимание ребенка обращается на разные признаки, свойства и состояния изучаемого предмета; через разнообразие типов выполняемых заданий и смену видов деятельности детей.

- *продуктивность обработки информации;*

Смысл этого принципа состоит в том, чтобы обеспечить обучающимся полноценное усвоение учебной информации на основе переноса предлагаемых педагогом способов обработки информации. Тем самым развивается механизм самостоятельного поиска, выбора

и принятия решения, т.е. способность самостоятельного и адекватного реагирования на определенные условия.

- **развитие и коррекция высших психических функций;**

Реализация этого принципа возможна через выполнение заданий с опорой на несколько анализаторов и включение в занятие специальных упражнений по коррекции высших психических функций. Системе таких упражнений в условиях коррекции речевых дефектов детей придается особое значение.

- **обеспечение мотивации к учению;**

Этот принцип предполагает обеспечение постоянного интереса ребенка к тому, что ему предлагают выполнить в виде учебного задания.

- **концентрический**

В коррекционно-развивающей работе целесообразно применять концентрическую систему изучения материала, где каждый последующий концентр включает в себя постепенно усложняющуюся совокупность всех подсистем языка (лексической, синтаксической, морфологической).

Необходимость учета обозначенных принципов очевидна, поскольку они дают возможность обеспечить целостность, последовательность и преемственность задач и содержания обучающей и развивающей деятельности. Кроме того, их учет позволяет обеспечить комплексный подход к устранению у ребенка общего недоразвития речи, таким образом объединяются усилия педагогов разного профиля – логопеда, воспитателя, музыкального руководителя, психолога, инструктора по ФК.

Настоящая программа позволит наиболее рационально организовать работу группы для детей с ОНР, сэкономить время воспитателя и логопеда на подготовку к занятиям, обеспечить единство их требований в формировании полноценной речевой деятельности, создать предпосылки для дальнейшего обучения.

Программа направлена на:

- создание условий развития ребенка, открывающих возможности для его позитивной социализации, его личностного развития, развития инициативы и творческих способностей на основе сотрудничества со взрослыми и сверстниками и соответствующим возрасту видам деятельности;
- создание развивающей образовательной среды, которая представляет собой систему условий социализации и индивидуализации детей.

1.4. Значимые характеристики для реализации программы.

Образовательный процесс в ДОУ осуществляют: заведующий, заместитель заведующего, воспитатели, учитель – логопед, музыкальный руководитель, инструктор по физкультуре. Медицинское сопровождение образовательного процесса обеспечивает медицинская сестра. В группе компенсирующей направленности работают 6 педагогов, среди них: воспитатели – 2 человека,

Специалисты:

- музыкальный руководитель – 1,
- учитель - логопед – 1,
- инструктор по физкультуре – 1,
- педагог-психолог – 1.

Характеристика квалификационных категорий педагогов:

- высшая квалификационная категория – 2 человека;
- первая квалификационная категория - 3 человека;
- соответствие занимаемой должности – 1 человек.

Педагоги имеют образование:

- высшее профессиональное – 3 человека;
- среднее профессиональное – 3 человека.

Образовательный процесс осуществляется:

- по двум режимам в каждой возрастной группе, с учётом тёплого и холодного периода года;
- группа функционирует в режиме 5-дневной рабочей недели;

-ДОУ работает в условиях сокращённого дня (10.5 – часового пребывания).

В МКДОУ с. Воскресенское функционирует 1 логопедическая группа, численностью 14 детей.

1.5. Возрастные особенности развития детей

Возрастные особенности детей 5 – 6 лет.

Действия детей в играх становятся более разнообразными. Дети уже могут распределять роли до начала игры и строить свое поведение, придерживаясь роли. При распределении ролей могут возникать конфликты, связанные с субординацией ролевого поведения. Наблюдается организация игрового пространства, в котором выделяются смысловой «центр» и «периферия». Игровые действия детей становятся разнообразными.

Развивается изобразительная деятельность детей. Это возраст наиболее активного рисования. Рисунки приобретают сюжетный характер. Изображение человека становится более детализированным. По рисунку можно судить о половой принадлежности и эмоциональном состоянии изображенного человека. В конструировании дети овладевают обобщенным способом обследования образца. Конструктивная деятельность может осуществляться на основе чертежа, схемы, по замыслу и по условиям.

Возрастные особенности детей 6 - 7 лет.

В сюжетно-ролевых играх дети седьмого года жизни начинают осваивать сложные взаимодействия людей, отражающие характерные значимые жизненные ситуации, например, свадьбу, рождение ребенка, болезнь, трудоустройство и т.д. *Игровые действия* становятся более сложными, обретают особый смысл, который не всегда открывается взрослому. *Игровое пространство* усложняется. В нем может быть несколько центров, каждый из которых поддерживает свою сюжетную линию. При этом дети способны отслеживать поведение партнеров по всему игровому пространству, менять свое поведение в зависимости от места в нем. Так, ребенок уже обращается к продавцу не просто как покупатель, а как покупатель-мама или покупатель-шофер и т. п. Исполнение роли акцентируется не только самой ролью, но и тем, в какой части игрового пространства эта роль воспроизводится. Дети могут комментировать исполнение роли тем или иным участником игры. Образы из окружающей жизни и литературных произведений, переданные детьми в *изобразительной деятельности*, становятся сложнее. Рисунки обретают более детализированный характер, обогащается их цветовая гамма. Более явными становятся различия между рисунками мальчиков и девочек. Мальчики охотно изображают технику, космос, военные действия и т.д. Девочки обычно рисуют женские образы: принцесс, балерин, моделей и т.д. Часто встречаются и бытовые сюжеты: мама и дочка, комната и т. д. При правильном педагогическом подходе у детей формируются художественно - творческие способности в изобразительной деятельности. Изображение человека становится еще более детализированным и пропорциональным. Появляются пальцы на руках, глаза, рот, нос, брови, подбородок. Одежда может быть украшена различными деталями.

Дети подготовительной к школе группы в значительной степени освоили конструирование из строительного материала. Они свободно владеют обобщенными способами анализа, как изображений, так и построек; не только анализируют основные конструктивные особенности различных деталей, но и определяют их форму на основе сходства со знакомыми им объемными предметами. Свободные постройки становятся симметричными и пропорциональными, их строительство осуществляется на основе зрительной ориентировки. Дети быстро и правильно подбирают необходимый материал. Они достаточно точно представляют себе последовательность, в которой будет осуществляться постройка, и материал, который понадобится для ее выполнения; способны выполнять различные по степени сложности постройки, как по собственному замыслу, так и по условиям. В этом возрасте дети уже могут освоить сложные формы сложения из листа бумаги и придумывать собственные, но этому их нужно специально обучать. Данный вид деятельности не просто доступен детям - он важен для углубления их пространственных представлений. Усложняется *конструирование из природного материала*. Детям уже доступны целостные композиции по предварительному замыслу, которые могут передавать сложные отношения, включать фигуры людей и животных в различных условиях. У детей продолжает развиваться

восприятие, однако они не всегда могут одновременно учитывать несколько различных признаков. Развивается образное мышление, однако воспроизведение метрических отношений затруднено. Это легко проверить, предложив детям воспроизвести на листе бумаги образец, на котором нарисованы девять точек, расположенных не на одной прямой. Как правило, дети не воспроизводят метрические отношения между точками: при наложении рисунков друг на друга точки детского рисунка не совпадают с точками образца. Продолжают развиваться навыки обобщения и рассуждения, но они в значительной степени еще ограничиваются наглядными признаками ситуации. Продолжает развиваться **воображение**, однако часто приходится констатировать снижение развития воображения в этом возрасте в сравнении со старшей группой. Это можно объяснить различными влияниями, в том числе и средств массовой информации, приводящими к стереотипности детских образов. Продолжает развиваться **внимание**, оно становится произвольным. В некоторых видах деятельности время произвольного сосредоточения достигает 30 минут. У детей продолжает развиваться речь: ее звуковая сторона, грамматический строй, лексика. Развивается *связная речь*. В высказываниях детей отражаются как расширяющийся словарь, так и характер обобщений, формирующихся в этом возрасте. Дети начинают активно употреблять обобщающие существительные, синонимы, антонимы, прилагательные и т. д. В результате правильно организованной образовательной работы у детей развивается диалогическая и некоторые виды монологической речи. В подготовительной к школе группе завершается дошкольный возраст. Основные достижения связаны с освоением мира вещей как предметов человеческой культуры и освоением формы позитивного общения с людьми. Образовательный процесс осуществляется с учетом индивидуальных особенностей детей.

1.6. Особенности психоречевого развития детей с общим недоразвитием речи.

Речь и мышление тесно связаны и с точки зрения психологии представляют собой единый речемыслительный комплекс. Речь является инструментом мышления, вне языковой деятельности мысли не существует. Любая мыслительная операция в той или иной мере опосредована речью.

Согласно теории П.Я. Гальперина о поэтапном формировании умственных действий, на ранних этапах детского развития речь «подытоживает» результат, достигнутый действием; затем вступает в силу сопровождающая, направляющая действие функция речи. К концу дошкольного детства речь заменяет действие как способ решения задач. Это позволяет действию «свернуться», превратиться полностью в мыслительное действие, перенестись в план внутренней речи.

Таким образом, формирование интеллектуальной сферы ребенка напрямую зависит от уровня его речевой функции. Речь, в свою очередь, дополняется и совершенствуется под влиянием постоянно развивающихся и усложняющихся психических процессов.

Неполноценная по тем или иным причинам речевая деятельность оказывает негативное влияние на формирование психической сферы ребенка и становление его личностных качеств.

В первую очередь дефекты речевой функции приводят к нарушенному или задержанному развитию высших психических функций, опосредованных речью: вербальной памяти, смыслового запоминания, слухового внимания, словесно-логического мышления. Это отражается как на продуктивности мыслительных операций, так и на темпе развития познавательной деятельности (В.К. Воробьева, Р.И. Мартынова, Т.А. Ткаченко, Т.Б. Филичева, Г.В. Чиркина). Кроме того, речевой дефект накладывает определенный отпечаток на формирование личности ребенка, затрудняет его общение со взрослыми и сверстниками (Ю.Ф. Гаркуша, Н.С. Жукова, Е.М. Мастюкова и др.).

Данные факторы тормозят становление игровой деятельности ребенка, имеющей, как и в норме, ведущее значение в плане общего психического развития, и затрудняют переход к более организованной учебной деятельности.

Недоразвитие речи, особенно лексико-грамматической ее стороны, значительным образом сказывается на процессе становления ведущей деятельности ребенка. Речь, как отмечал в своих исследованиях А.Р. Лурия, выполняет существенную функцию, являясь формой ориентировочной деятельности ребенка; с ее помощью осуществляется речевой

замысел, который может сворачиваться в сложный игровой сюжет. С расширением знаково-смысловой функции речи радикально меняется весь процесс игры: игра из процессуальной становится предметной, смысловой. Именно этот процесс перехода игры на новый уровень и затруднен у детей с ОНР.

Таким образом, нарушение речевой деятельности у детей с ОНР носит многоаспектный характер, требующий выработки единой стратегии, методической и организационной преемственности в решении воспитательно-коррекционных задач.

Характеристика основных компонентов речи детей 6-го года жизни с ОНР III уровня.

Фразовая речь.

Имеется развернутая фразовая речь с элементами лексико-грамматического и фонетико-фонематического недоразвития; в активной речи ребенок пользуется в основном простыми предложениями; затрудняется или не умеет распространять простые предложения и строить сложные.

Понимание речи.

Понимание обращенной к ребенку речи приближено к норме, но остаются затруднения в понимании изменений слов, выраженных приставками, суффиксами, в различении оттенков значений однокоренных слов, усвоении логико-грамматических структур, отражающих причинно-следственные, временные, пространственные и другие связи и отношения.

Словарный запас.

Ребенок пользуется всеми частями речи, однако при этом заметно преобладание существительных и глаголов, недостаточно прилагательных (особенно относительных), наречий; предлоги, даже простые, употребляет с ошибками; характерно неточное употребление глаголов, замена названий частей предметов названиями целых предметов; страдает навык словообразования и словотворчества.

Грамматический строй речи.

Ребенок правильно употребляет простые грамматические формы, но допускает специфические ошибки: Неправильное согласование имен прилагательных с именами существительными в роде, числе, падеже; имен числительных с именами существительными; пропуски и замены предлогов; ошибки в ударениях и падежных окончаниях.

Звукопроизношение.

Могут быть все виды нарушений (чаще всего свистящий и шипящий сигматизмы, ротоцизм, ламбдацизм, дефекты озвончения); характерны нестойкие замены, когда звук в разных словах произносится по-разному, и замены групп звуков более простыми по артикуляции.

Слоговая структура слова.

Характерны сокращения количества слогов, перестановка слогов и звуков, замена и уподобление слогов, сокращение звуков при стечении согласных. Особенно страдает звукозаполняемость слов.

Фонематическое восприятие.

Недостаточно развиты фонематический слух и фонематическое восприятие; готовность к звуковому анализу и синтезу самостоятельно не формируется.

Характеристика основных компонентов речи детей 7-го года жизни с ОНР III уровня.

В составе группы детей с ОНР второго года обучения по состоянию устной речи условно выделяют две неравные подгруппы. К первой подгруппе относится 70 – 80%, ко второй – 20 – 30% детей.

Фразовая речь.

1-я подгруппа. Дети достаточно свободно владеют фразовой речью: адекватно отвечают на вопросы, могут построить высказывание в пределах близкой темы, при этом доминируют элементы ситуативности. В активной речи дети пользуются в основном простыми предложениями, состоящими из подлежащего, сказуемого и дополнения; в распространении простых предложений затрудняются.

Испытывают затруднения и в использовании сложных предложений. Структура сложносочиненных предложений упрощена, часто пропускаются члены предложения; редко

используются разделительные и противительные союзы. Не всегда правильно строятся сложноподчиненные предложения. Дети не усвоены подчинительные союзы, поэтому в их речи отсутствуют условные, уступительные, определительные придаточные предложения.

2-я подгруппа. Дети этой подгруппы в сравнении с первой имеют более ограниченный опыт речевой деятельности и низкий уровень автоматизированности речевых навыков, что обусловлено недостаточностью овладения языковыми средствами.

В самостоятельной речи они нуждаются в смысловых опорах и помощи взрослых. Их высказывания чаще носят фрагментарный характер; отмечаются нарушения модели предложений; инверсии, пропуск главных и второстепенных членов предложения. Опускаются, заменяются, неправильно употребляются союзы и сложные слова.

Понимание речи.

1-я подгруппа. У детей уровень понимания обращенной к ним речи приближается к норме (расчлененный уровень). Дети умеют вслушиваться в речь логопеда, различать задания, обращения к одному и нескольким лицам. Понимают вопросы косвенных падежей и адекватно реагируют на них. Могут выполнять 4-, 5-ступенчатые словесные инструкции. Различают слова, близкие по звучанию, воспринимают изменения значений, которые вносятся отдельными частями слова – флексиями, приставками, суффиксами. Однако метафоры и сравнения, переносное значение слов для их понимания недоступны.

2-я подгруппа. У детей понимание обращенной к ним речи находится на предикативном уровне. Они недостаточно различают изменения значений, обусловленные употреблением разных приставок, суффиксов и флексий; не во всех случаях понимают вопросы косвенных падежей (чем? кому? с кем? и др.).

Словарный запас.

1-я подгруппа. Словарный запас детей на втором году обучения значительно возрастает, но все же отстает от возрастной нормы. Дети пользуются всеми частями речи, но не всегда употребляют их точно.

Активный словарь включает, в основном, слова, обозначающие конкретные предметы и действия; в нем мало слов, обозначающих отвлеченные и обобщающие понятия, недостаточно прилагательных, особенно относительных, наречий; предлоги, даже простые, употребляются с ошибками. Лексический запас характеризуется стереотипностью, частым употреблением одних и тех же слов. Большие трудности дети испытывают при подборе синонимов, однокоренных слов, антонимов.

2-я подгруппа. Количественный диапазон употребляемых детьми слов невелик. Словарный запас у них значительно беднее, чем у детей 1-й подгруппы, не только по количественным, но и по качественным показателям.

Дети овладели основными значениями слов, выраженными их корневой частью, но не различают изменения значений, выражаемых приставками, суффиксами, флексиями. Недостаточно усвоили обобщающие слова (транспорт, обувь, профессии и др.). Нередко заменяют родовые понятия видовыми – словами (вместо дерева – елочки), словосочетаниями или предложениями (вместо грядка – огурчики тут растут). Задания на подбор однокоренных слов, синонимов, образование сложных слов детям этой подгруппы недоступны.

Грамматический строй речи.

На втором году обучения у детей с ОНР остаются ошибки грамматического оформления речи.

1-я подгруппа. Наиболее характерные ошибки у детей – смешение форм склонения, трудности при овладении предложными конструкциями, ошибки в употреблении форм множественного числа с использованием непродуктивных окончаний.

В активной речи правильно употребляются только простые и хорошо отработанные предлоги (в, на, под). При использовании сложных предлогов (из-за, из-под) появляются ошибки – замена и смешение.

2-я подгруппа. Дети допускают специфические ошибки в согласовании прилагательных с существительными в роде, числе, падеже, а также числительных с существительными; в употреблении предлогов (пропуск, замена); в ударениях и падежных окончаниях.

Звукопроизношение.

1-я подгруппа. Эта сторона речи у детей ко второму году обучения в значительной степени сформирована, однако еще встречаются недостатки в звуковом воспроизведении слов: недифференцированное произнесение некоторых звуков, в основном свистящих, шипящих, аффрикат и соноров.

2-я подгруппа. Произносительные возможности детей улучшаются, но у них могут оставаться различные виды нарушений: постановка соноров отсрочивается, трудно идет автоматизация поставленных звуков, характерны нестойкие замены.

Слоговая структура.

1-я подгруппа. Дети достаточно свободно пользуются словами разной слоговой структуры и звуконаполняемости. Нарушения встречаются в воспроизведении наиболее трудных или малоизвестных слов: смешение, перестановки и замены звуков и слогов; сокращения при стечениях согласных в слове.

2-я подгруппа. Уровень воспроизведения слоговой структуры у детей этой подгруппы ниже, чем у детей 1-й подгруппы. Они могут правильно повторить за логопедом трех-, четырехсложные слова, но нередко искажают их в самостоятельной речи, допуская сокращение количества слогов и ошибки при передаче звуконаполняемости слов – перестановки, замены звуков и слогов, сокращения при стечении согласных, уподобления.

Фонематическое восприятие.

1-я подгруппа. Дети уверенно справляются с выделением заданного звука в ряду других звуков, слышат и определяют место изучаемого звука в слове, овладевают навыком звукослогового анализа и синтеза прямого слога и односложных слов типа мак.

2-я подгруппа. У детей при выполнении специальных заданий возникают специфические трудности: они не удерживают слоговой ряд (вместо трех слогов называют два), фразу; с ошибками определяют место звука в слове; испытывают трудности в овладении звуковым анализом прямого слога и односложных слов (опускают гласный звук).

Связная речь.

1-я подгруппа. У детей в связной речи присутствуют элементы ситуативности. Возникают затруднения в использовании сложных предложений, особенно заметные при составлении рассказов по картинке и в спонтанных высказываниях. Простые предложения в самостоятельных рассказах детей нередко состоят только из подлежащего, сказуемого и дополнения, что связано с недостаточностью в их лексическом запасе прилагательных, числительных, наречий, причастий, деепричастий. Однако дети без помощи логопеда могут составить несложный рассказ по картинке, рассказать об интересном событии, пересказать простой текст.

2-я подгруппа. Уровень развития связной речи у детей этой подгруппы гораздо ниже. При составлении рассказов по картинке, пересказе им требуются словесные и изобразительные подсказки. В процессе рассказа появляются длительные паузы между синтагмами и короткими фразами. Степень самостоятельности при свободных высказываниях низкая. Нередко рассказы детей носят фрагментарный характер, поэтому они периодически нуждаются в смысловых опорах и помощи взрослого.

б) Часть, формируемая участниками образовательных отношений представлена проектом «Моя страна. Мой край родной», направленным на формирование целостных представлений о родном крае.

Основные функции дошкольного образовательного учреждения по реализации проекта: обеспечение развития личности в контексте современной детской субкультуры, достижение ребенком психофизического и социального развития для успешного познания окружающего мира через игровую деятельность, включение в систематическую учебную деятельность в школе. Очень важно привить детям чувство любви и привязанности к природным и культурным ценностям родного края, так как именно на этой основе воспитывается патриотизм.

Цель проекта «Моя страна. Мой край родной» в содержании воспитательно-образовательного процесса в ДОУ следующая:

- формирование личности дошкольника как достойного гражданина, знатока и пользователя культурных ценностей и традиций России, Тулы и Тульской области, села Воскресенское.

Проект призван способствовать выполнению следующих задач:

- социализации дошкольника по месту рождения и проживания;
- возрождению национального самосознания как важнейшего фактора формирования духовных и нравственных основ личности;
- формирование интереса к культурному наследию региона;
- воспитание нравственных, трудовых, эстетических качеств, которые обеспечивают успешное развитие и саморазвитие ребенка в семье, дошкольном учреждении, социуме на примере национальных традиций и обычаев.
- повышать заинтересованность всех участников образовательного процесса в расширении знаний по краеведению.

Именно в ДОУ педагог имеет возможность раскрыть детям дух родной культуры через знакомство с историей, народными традициями, старинными обычаями и свершениями знаменитых соотечественников, возродить традиции семейного воспитания.

2. Планируемые результаты освоения программы

а) обязательная часть

Результаты освоения Программы представлены в виде целевых ориентиров дошкольного образования, которые представляют собой социально-нормативные возрастные характеристики возможных достижений ребенка с ОВЗ (ТНР) на этапе завершения уровня дошкольного образования.

Специфика дошкольного детства (гибкость, пластичность развития ребенка, высокий разброс вариантов его развития, его непосредственность и непроизвольность), а также системные особенности дошкольного образования (необязательность уровня дошкольного образования в Российской Федерации, отсутствие возможности вменения ребенку какой-либо ответственности за результат) делают неправомерными требования от ребенка дошкольного возраста конкретных образовательных достижений и обуславливают необходимость определения результатов освоения адаптированной основной образовательной программы в виде целевых ориентиров.

Целевые ориентиры дошкольного образования определяются независимо от форм реализации Программы, а также от ее характера, особенностей развития детей и Организации, реализующей Программу.

Целевые ориентиры не подлежат непосредственной оценке, в том числе в виде педагогической диагностики (мониторинга), и не являются основанием для их формального сравнения с реальными достижениями детей. Они не являются основой объективной оценки соответствия установленным требованиям образовательной деятельности и подготовки детей. Освоение Программы не сопровождается проведением промежуточных аттестаций и итоговой аттестации воспитанников.

Настоящие требования являются ориентирами для:

- а) построения образовательной политики на соответствующих уровнях с учетом целей дошкольного образования, общих для всего образовательного пространства Российской Федерации;
- б) решения задач: формирования Программы; анализа профессиональной деятельности; взаимодействия с семьями;
- в) изучения характеристик образования детей в возрасте от 2 месяцев до 8 лет информирования родителей (законных представителей) и общественности относительно целей дошкольного образования, общих для всего образовательного пространства Российской Федерации.

К целевым ориентирам дошкольного образования детей с ОНР III уровня относятся следующие социально-нормативные возрастные характеристики возможных достижений ребенка:

Целевые ориентиры на этапе завершения дошкольного образования:

- ребенок овладевает основными культурными способами деятельности, проявляет инициативу и самостоятельность в разных видах деятельности - игре, общении, познавательно-исследовательской деятельности, конструировании и др.
- способен выбирать себе род занятий, участников по совместной деятельности;

- ребенок обладает установкой положительного отношения к миру, к разным видам труда, другим людям и самому себе, обладает чувством собственного достоинства;
- активно взаимодействует со сверстниками и взрослыми, участвует в совместных играх. Способен договариваться, учитывать интересы и чувства других, сопереживать неудачам и радоваться успехам других, адекватно проявляет свои чувства, в том числе чувство веры в себя, старается разрешать конфликты;
- ребенок обладает развитым воображением, которое реализуется в разных видах деятельности, и прежде всего в игре;
- ребенок владеет разными формами и видами игры, различает условную и реальную ситуации, умеет подчиняться разным правилам и социальным нормам;
- ребенок достаточно хорошо владеет устной речью, может выражать свои мысли и желания, может использовать речь для выражения своих мыслей, чувств и желаний, построения речевого высказывания в ситуации общения, может выделять звуки в словах, у ребенка складываются предпосылки грамотности;
- у ребенка развита крупная и мелкая моторика;
- он подвижен, вынослив, владеет основными движениями, может контролировать свои движения и управлять ими;
- ребенок способен к волевым усилиям, может следовать социальным нормам поведения и правилам в разных видах деятельности, во взаимоотношениях со взрослыми и сверстниками, может соблюдать правила безопасного поведения и личной гигиены;
- ребенок проявляет любознательность, задает вопросы взрослым и сверстникам, интересуется причинно-следственными связями, пытается самостоятельно придумывать объяснения явлениям природы и поступкам людей;
- склонен наблюдать, экспериментировать. Обладает начальными знаниями о себе, о природном и социальном мире, в котором он живет;
- знаком с произведениями детской литературы, обладает элементарными представлениями из области живой природы, естествознания, математики, истории и т.п.;
- ребенок способен к принятию собственных решений, опираясь на свои знания и умения в различных видах деятельности.

Целевые ориентиры Программы выступают основаниями преемственности дошкольного и начального общего образования. При соблюдении требований к условиям реализации Программы настоящие целевые ориентиры предполагают формирование у детей дошкольного возраста предпосылок к учебной деятельности на этапе завершения ими дошкольного образования.

Целевые ориентиры логопедической работы для детей старшей логопедической группы

Дети должны уметь:

- понимать обращенную речь в соответствии с параметрами возрастной нормы;
- фонетически правильно оформлять звуковую сторону речи;
- правильно передавать слоговую структуру слов, используемых в самостоятельной речи;
- пользоваться в самостоятельной речи простыми распространенными предложениями и сложными предложениями, владеть навыками объединения их в рассказ;
- владеть элементарными навыками пересказа;
- владеть навыками диалогической речи;
- владеть навыками словообразования: продуцировать названия имен существительных от глаголов, прилагательных от имен существительных и глаголов, уменьшительно-ласкательных и увеличительных форм имен существительных;
- грамматически правильно оформлять самостоятельную речь в соответствии с нормами языка, падежные, родовидовые окончания слов должны проговариваться четко;
- простые и некоторые сложные предлоги – употребляться адекватно;
- использовать в спонтанном общении слова различных лексико-грамматических категорий (существительных, глаголов, наречий, прилагательных, местоимений и т.д.);
- владеть элементами грамоты: навыками чтения и печатания слогов, слов в пределах программы, элементарными математическими представлениями.

Целевые ориентиры логопедической работы для детей подготовительной логопедической группы

Дети должны уметь:

- свободно составлять рассказы, пересказы;
- владеть навыками творческого рассказывания;
- адекватно употреблять в речи простые и сложные предложения, усложняя их придаточными причинами и следствия, однородными членами предложения и т.д.;
- понимать и использовать в самостоятельной речи простые и сложные предлоги;
- понимать и применять в речи все лексико-грамматические категории слов;
- владеть навыками словообразования разных частей речи, переносить эти навыки на другой лексический материал;
- оформлять речевое высказывание в соответствии с фонетическими нормами русского языка;
- владеть правильным звуко-слоговым оформлением речи.

Помимо этого у детей должны быть достаточно развиты другие предпосылочные условия, во многом определяющие их готовность к школьному обучению:

- фонетическое восприятие;
- первоначальные навыки звукового и слогового анализа и синтеза;
- графо-моторные навыки;
- элементарные навыки письма и чтения (чтение и написание печатными буквами слогов, слов и коротких предложений).

б) Часть, формируемая участниками образовательных отношений

Целевые ориентиры освоения проекта «Моя страна. Мой край родной».

Ребенок владеет знаниями о себе, собственной принадлежности, о составе семьи, родственных отношениях и взаимосвязях, распределении семейных обязанностей, семейных традициях, проявляет заботу о своей семье; обладает первичными представлениями об истории родного села Воскресенское, его достопримечательностях; о людях, прославивших его; знает государственную символику родного края, проявляет интерес к народному творчеству, узнает и называет изделия промысла Тульской области; о представителях растительного и животного мира Тульской области; имеет представления о карте родного края.

II Содержательный раздел

1. Образовательная деятельность в соответствии с направлениями развития ребенка

Содержание Программы обеспечивает развитие личности, мотивации и способностей детей в различных видах деятельности и охватывает следующие структурные единицы, представляющие определенные направления развития и образования детей (далее - образовательные области):

- социально-коммуникативное развитие;
- познавательное развитие;
- речевое развитие;
- художественно-эстетическое развитие;
- физическое развитие.

Конкретное содержание указанных образовательных областей зависит от возрастных и индивидуальных особенностей детей, определяется целями и задачами Программы и может реализовываться в различных видах деятельности (общении, игре, познавательно-исследовательской деятельности - как сквозных механизмах развития ребенка):

- **игровая**, включая сюжетно-ролевую игру, игру с правилами и другие виды игры,
- **коммуникативная** (общение и взаимодействие со взрослыми и сверстниками),
- **познавательно-исследовательская** (исследования объектов окружающего мира и экспериментирования с ними),
- **восприятие художественной литературы и фольклора**,
- **самообслуживание и элементарный бытовой труд** (в помещении и на улице),

- **конструирование** из разного материала, включая конструкторы, модули, бумагу, природный и иной материал,
- **изобразительная** (рисование, лепка, аппликация),
- **музыкальная** (восприятие и понимание смысла музыкальных произведений, пение, музыкально-ритмические движения, игры на детских музыкальных инструментах)
- **двигательная** (овладение основными движениями) формы активности ребенка.

1.1. Социально-коммуникативное развитие

а) обязательная часть

Социально-коммуникативное развитие направлено на усвоение норм и ценностей, принятых в обществе, включая моральные и нравственные ценности; развитие общения и взаимодействия ребенка со взрослыми и сверстниками; становление самостоятельности, целенаправленности и саморегуляции собственных действий; развитие социального и эмоционального интеллекта, эмоциональной отзывчивости, сопереживания, формирование готовности к совместной деятельности со сверстниками, формирование уважительного отношения и чувства принадлежности к своей семье и к сообществу детей и взрослых в Организации; формирование позитивных установок к различным видам труда и творчества; формирование основ безопасного поведения в быту, социуме, природе.

Старшая логопедическая группа (от 5 до 6 лет).

Развитие игровой деятельности

Сюжетно-ролевые игры

Совершенствовать и расширять игровые замыслы и умения детей, формировать желание организовывать сюжетно-ролевые игры.

Поощрять расширение выбора тем для игры; учить развивать сюжет на основе знаний, полученных при восприятии окружающего, из литературных произведений и телевизионных передач, экскурсий, выставок, путешествий, походов.

Развивать умение согласовывать тему игры; распределять роли, подготавливать необходимые условия, договариваться о последовательности совместных действий, налаживать и регулировать контакты в совместной игре: договариваться, мириться, уступать, убеждать и т. д.; самостоятельно разрешать конфликты, возникающие в ходе игры. Способствовать укреплению возникающих устойчивых детских игровых объединений.

Продолжать формировать умение согласовывать свои действия с действиями партнеров, соблюдать в игре ролевые взаимодействия и взаимоотношения. Развивать эмоции, возникающие в ходе ролевых и сюжетных игровых действий с персонажами.

Закреплять умение усложнять игру путем расширения состава ролей, согласования и прогнозирования ролевых действий и поведения в соответствии с сюжетом игры, увеличения количества объединяемых сюжетных линий.

Способствовать обогащению знакомой игры новыми решениями, включением в нее продуктивной деятельности (участие взрослого, изменение атрибутики или введение новой роли). Создавать условия для творческого самовыражения; для возникновения новых игр и их развития.

Развивать умение детей коллективно возводить постройки, необходимые для игры, планировать предстоящую работу, сообща выполнять задуманное; применять конструктивные умения.

Формировать привычку аккуратно убирать игрушки в отведенное для них место.

Подвижные игры

Продолжать приучать детей самостоятельно организовывать знакомые подвижные игры; участвовать в играх с элементами соревнования. Знакомить с народными играми.

Воспитывать умение проявлять честность, справедливость в самостоятельных играх со сверстниками.

Театрализованные игры

Продолжать развивать интерес к театрализованной игре путем активного вовлечения детей в игровые действия. Вызывать желание попробовать себя в разных ролях.

Усложнять игровой материал за счет постановки перед детьми все более перспективных (с точки зрения драматургии) художественных задач («Ты была бедной Золушкой, а теперь ты

красавица-принцесса», «Эта роль еще -никем не раскрыта»), смены тактики работы над игрой, спектаклем.

Создавать атмосферу творчества и доверия, давая каждому ребенку возможность высказаться по поводу подготовки к выступлению, процесса игры.

Развивать умение детей создавать творческие группы для подготовки и проведения спектаклей, концертов, используя все имеющиеся возможности. Развивать умение выстраивать линию поведения в роли, используя атрибуты, детали костюмов, сделанные своими руками. Поощрять импровизацию, формировать умение свободно чувствовать себя в роли.

Воспитывать артистические качества, раскрывать творческий потенциал детей, вовлекая их в различные театрализованные представления: игры в концерт, цирк, показ сценок из спектаклей. Предоставлять детям возможность выступать перед сверстниками, родителями и другими гостями.

Дидактические игры

Организовывать дидактические игры, объединяя детей в подгруппы по 2-4 человека. Закреплять умение выполнять правила игры.

Формировать желание действовать с разнообразными дидактическими играми и игрушками (народными, электронными, компьютерными играми и др.).

Побуждать к самостоятельности в игре, вызывая у детей эмоционально-положительный отклик на игровое действие.

Закреплять умение подчиняться правилам в групповых играх. Воспитывать творческую самостоятельность.

Воспитывать культуру честного соперничества в играх-соревнованиях.

Приобщение к элементарным общепринятым нормам и правилам взаимоотношения со сверстниками и взрослыми (в том числе моральным)

Воспитывать дружеские взаимоотношения между детьми; привычку сообща играть, трудиться, заниматься; стремление радовать старших хорошими поступками; умение самостоятельно находить общие интересные занятия.

Воспитывать уважительное отношение к окружающим.

Учить заботиться о младших, помогать им, защищать тех, кто слабее. Формировать такие качества, как сочувствие, отзывчивость.

Воспитывать скромность, умение проявлять заботу об окружающих, с благодарностью относиться к помощи и знакам внимания.

Продолжать обогащать словарь детей «вежливыми» словами (здравствуйте, до свидания, пожалуйста, извините, спасибо и т.д.). Побуждать использовать в речи фольклор (пословицы, поговорки, потешки и др.).

Формировать у детей умение оценивать свои поступки и поступки сверстников. Развивать стремление выражать свое отношение к окружающему, самостоятельно находить для этого различные речевые средства.

Формирование гендерной, семейной, гражданской принадлежности, патриотических чувств, чувства принадлежности к мировому сообществу

Образ Я. Продолжать развивать представления об изменении позиции ребенка в связи с взрослением (ответственность за младших, уважение и помощь старшим, в том числе пожилым людям и т. д.). Через символические и образные средства помогать ребенку осознавать себя в прошлом, настоящем и будущем. Показывать общественную значимость здорового образа жизни людей вообще, и самого ребенка в частности.

Развивать осознание ребенком своего места в обществе. Расширять представления о правилах поведения в общественных местах. Углублять представления детей об их обязанностях в группе детского сада, дома, на улице. Формировать потребность вести себя в соответствии с общепринятыми нормами.

Семья. Углублять представления о семье и ее истории. Формировать знания о том, где работают родители, как важен для общества их труд. Привлекать детей к посильному участию в подготовке различных семейных праздников, к выполнению постоянных обязанностей по дому.

Детский сад. Расширять представления ребенка о себе как о члене коллектива, формировать активную позицию через проектную деятельность, взаимодействие с детьми других возрастных групп, активное участие в жизни дошкольного учреждения. Приобщать к мероприятиям, которые проводятся в детском саду, в том числе и совместно с родителями (спектакли, спортивные праздники и развлечения, подготовка выставок детских работ).

Родная страна. Расширять представления детей о родной стране, о государственных праздниках.

Продолжать формировать интерес к «малой Родине».

Рассказывать детям о достопримечательностях, культуре, традициях родного края; о замечательных людях, прославивших свой край.

Формировать представление о том, что Российская Федерация (Россия) — огромная многонациональная страна.

Рассказать детям о том, что Москва — главный город, столица нашей Родины. Познакомить с флагом и гербом России, мелодией гимна.

Наша армия. Продолжать расширять представления детей о Российской армии. Рассказывать о трудной, но почетной обязанности защищать Родину, охранять ее спокойствие и безопасность; о том, как в годы войн храбро сражались и защищали нашу страну от врагов прадеды, деды, отцы. Приглашать в детский сад военных, ветеранов из числа близких родственников детей. Рассматривать с детьми картины, репродукции, альбомы с военной тематикой.

Развитие трудовой деятельности

Воспитывать у детей желание участвовать в совместной трудовой деятельности. Формировать необходимые умения и навыки в разных видах труда. Воспитывать самостоятельность.

Развивать умение доводить начатое дело до конца. Развивать творчество и инициативу при выполнении различных видов труда.

Знакомить с наиболее экономными приемами работы. Воспитывать культуру трудовой деятельности, бережное отношение к материалам и инструментам.

Самообслуживание. Выбатывать привычку правильно чистить зубы, умываться, по мере необходимости мыть руки.

Совершенствовать умение одеваться и раздеваться, не отвлекаясь, аккуратно складывать в шкаф одежду, сушить мокрые вещи, ухаживать без напоминаний за обувью (мыть, протирать, чистить, убирать на место).

Закреплять умение замечать и самостоятельно устранять беспорядок в своем внешнем виде.

Формировать привычку бережно относиться к личным вещам и вещам сверстников.

Развивать у детей желание помогать друг другу.

Хозяйственно бытовой труд. Продолжать закреплять умение детей помогать взрослым поддерживать порядок в группе: протирать игрушки, строительный материал и т. п.

Формировать умение наводить порядок на участке детского сада: подметать и очищать дорожки от мусора, зимой — от снега; поливать песок в песочнице.

Приучать убирать постель после сна; добросовестно выполнять обязанности дежурных по столовой: сервировать стол, приводить его в порядок после еды.

Выбатывать привычку самостоятельно раскладывать подготовленные воспитателем материалы для занятий, убирать их, мыть кисточки, розетки для красок, палитру, протирать столы.

Труд в природе. Закреплять умение выполнять различные поручения связанные с уходом за животными и растениями уголка природы; выполнять обязанности дежурного в уголке природы (поливать комнатные растения, рыхлить почву и т.д.).

Осенью привлекать детей к уборке овощей на огороде, сбору семян пересаживанию цветущих растений из грунта в уголок природы.

Зимой привлекать детей к сгребанию снега к стволам деревьев и кустарникам, выращиванию вместе со взрослыми зеленого корма для птиц и животных (обитателей уголка природы), посадке корнеплодов, помощи взрослым в создании фигур и построек из снега.

Весной привлекать детей к посеву семян овощей, цветов, высадке рассады; летом — к рыхлению почвы, поливке грядок и клумб.

Ручной труд. Совершенствовать умение работать с бумагой: сгибать лист вчетверо в разных направлениях; работать по готовой выкройке (шапочка, лодочка, домик, кошелек). Закреплять умение создавать из бумаги объемные фигуры: делить квадратный лист на несколько равных частей, сглаживать сгибы, надрезать по сгибам (домик, корзинка, кубик). Продолжать закреплять умение делать игрушки, сувениры из природного материала (шишки, ветки, ягоды) и других материалов (катушки, проволока в цветной обмотке, пустые коробки и др.), прочно соединяя части.

Формировать умение самостоятельно делать игрушки для сюжетно-ролевых игр (флажки, сумочки, шапочки, салфетки и др.); сувениры для родителей, сотрудников детского сада, украшения на елку.

Привлекать детей к изготовлению пособий для занятий и самостоятельной деятельности (коробки, счетный материал), ремонту книг, настольно-печатных игр.

Закреплять умение экономно и рационально расходовать материалы.

Воспитание ценностного отношения к собственному труду, труду других людей и его результатам.

Формировать ответственность за выполнение трудовых поручений. Подводить к оценке результата своей работы (с помощью взрослого).

Формирование первичных представлений о труде взрослых, его роли в обществе и жизни каждого человека.

Продолжать расширять представления детей о труде взрослых. Показывать результаты труда, его общественную значимость. Учить бережно относиться к тому, что сделано руками человека.

Рассказывать о профессиях воспитателя, учителя, врача, строителя, работников сельского хозяйства, транспорта, торговли, связи др.; о важности и значимости их труда. Прививать чувство благодарности к людям за их труд. Объяснить, что для облегчения труда используется разнообразная техника.

Знакомить детей с трудом людей творческих профессий: художников, писателей, композиторов, мастеров народного декоративно-прикладного искусства. Показывать результаты их труда: картины, книги, ноты, предметы декоративного искусства.

Развивать желание вместе со взрослыми и с их помощью выполнять сильные трудовые поручения.

Формирование основ безопасности собственной жизнедеятельности

Закреплять умение соблюдать правила пребывания в детском саду.

Закреплять умение соблюдать правила участия в играх с природным материалом: беречь постройки, сделанные из песка другими детьми, не кидаться шишками, песком и другими твердыми материалами.

Закреплять правила безопасного передвижения в помещении (спокойно спускаться и подниматься по лестнице, держаться за перила; открывать и закрывать дверь, держась за дверную ручку).

Объяснить детям, что в случае необходимости взрослые звонят по телефону «01» (при пожаре), «02» (вызов милиции), «03» («Скорая помощь»).

Рассказать детям, что в случае неосторожного обращения с огнем или электроприборами может произойти пожар.

Закреплять представления о правилах поведения с незнакомыми людьми (не разговаривать с незнакомцами, не брать у них различные предметы; при появлении незнакомого человека на участке сообщить об этом воспитателю).

Закреплять умение называть свою фамилию и имя; фамилию, имя и отчество родителей, домашний адрес и телефон.

О правилах безопасности дорожного движения. Закреплять знания детей о правилах дорожного движения и поведения на улице. Расширять знания о светофоре, который регулирует движение на дороге.

Познакомить детей с дорожными знаками: «Пешеходный переход», «Дети», «Остановка общественного транспорта», «Подземный пешеходный переход», «Пункт медицинской помощи».

Закреплять знания о специальном транспорте: «Скорая помощь» (едет по вызову к больным людям), пожарная машина (едет тушить пожар), «Милиция» (едет на помощь людям, попавшим в беду). Познакомить с действиями инспектора ГИБДД в различных ситуациях.

Закреплять правила поведения в общественном транспорте. Познакомить детей с метро, с правилами безопасного поведения в нем.

Продолжать объяснять детям, что остановки общественного транспорта находятся вблизи проезжей части дороги, поэтому, ожидая транспорт, нужно вести себя спокойно, держаться за руку взрослого.

Объяснять детям, что кататься на велосипеде можно только в присутствии взрослых, не мешая окружающим.

Формирование предпосылок экологического сознания

Продолжать формировать навыки культуры поведения в природе (не загрязнять окружающую природу, бережно относиться к растениям и животным и т.д.). Расширять представления о способах правильного взаимодействия с растениями и животными: рассматривать растения, не нанося им вред; рассматривать животных, не беспокоя их и не нанося им вред; кормить животных только вместе со взрослым; чужих животных не гладить; без разрешения взрослого не приносить в дом животных; не брать на руки бродячих животных.

Дать детям представления о том, что в природе все взаимосвязано (например, одно и то же растение может быть ядовитым для человека и лекарством для животного; вредные для человека насекомые могут быть пищей для земноводных и т.д.).

Объяснить детям, что рвать растения и есть их нельзя — они могут быть ядовитыми. Рассказать о сборе ягод и растений.

Формировать умение одеваться по погоде. Объяснить детям, что от переохлаждения и перегрева человек может заболеть.

Подготовительная логопедическая группа (от 6 до 7 лет).

Развитие игровой деятельности

Продолжать развивать у детей самостоятельность в организации всех видов игр, выполнении правил и норм поведения.

Развивать инициативу, организаторские способности. Воспитывать умение действовать в команде.

Сюжетно-ролевые игры

Закреплять умение брать на себя различные роли в соответствии с сюжетом игры; использовать атрибуты, конструкторы, строительный материал.

Побуждать детей по своему обустроить собственную игру самостоятельно подбирать и создавать недостающие для игры предметы (билеты для игры в театр, деньги для покупок). Способствовать творческому использованию в играх представлений об окружающей жизни, впечатлений о произведениях литературы, мультфильмах.

Развивать творческое воображение, способность совместно разворачивать игру, согласовывая собственный игровой замысел с замыслами сверстников. Продолжать формировать умение договариваться, планировать и обсуждать действия всех играющих.

Воспитывать доброжелательность, готовность выручить сверстника: умение считаться с интересами и мнением товарищей по игре, справедливо решать споры.

Подвижные игры

Закреплять умение использовать в самостоятельной деятельности разнообразные по содержанию подвижные игры.

Закреплять умение справедливо оценивать результаты игры. Развивать интерес к народным играм.

Театрализованные игры

Развивать самостоятельность дошкольников в организации театрализованных игр.

Совершенствовать умение самостоятельно выбирать сказку, стихотворение, песню для постановки; готовить необходимые атрибуты и декорация для будущего спектакля; распределять между собой обязанности и роли.

Развивать творческую самостоятельность, эстетический вкус в передаче образа; отчетливость произношения. Закреплять умение использованные средства выразительности (поза, жесты, мимика, интонация, движения).

Воспитывать любовь к театру.

Широко использовать в театрализованной деятельности детей разные виды театра (бибабо, пальчиковый, баночный, театр картинок, перчаточный кукольный и др.).

Воспитывать навыки театральной культуры, приобщать к театральному искусству через просмотр театральных постановок, видеоматериалов. Рассказывать детям о театре, театральных профессиях.

Помогать постигать художественные образы, созданные средствами театральной выразительности (свет, грим, музыка, слово, хореография, декорации и др.).

Дидактические игры

Закреплять умение детей играть в различные дидактические игры (лото, мозаика, бирюльки и др.). Развивать умение организовывать игры, исполнять роль ведущего. Закреплять умение согласовывать свои действия с действиями ведущего и других участников игры.

Развивать сообразительность, умение самостоятельно решать поставленную задачу.

Привлекать к созданию некоторых дидактических игр («Шумелки», «Шуршалки» и т. Д.).

Развивать и закреплять сенсорные способности.

Приобщение к элементарным общепринятым нормам и правилам взаимоотношения со сверстниками и взрослыми (в том числе моральным)

Продолжать воспитывать дружеские взаимоотношения между детьми, привычку сообща играть, трудиться, заниматься самостоятельно выбранным делом.

Формировать умение договариваться, помогать друг другу; стремление радовать старших хорошими поступками.

Продолжать воспитывать уважительное отношение к окружающим. Объяснять детям, что не следует вмешиваться в разговор взрослых; важно слушать собеседника и без надобности не перебивать.

Продолжать воспитывать заботливое отношение к малышам, пожилым людям; желание помогать им.

Формировать такие качества, как сочувствие, отзывчивость, справедливость, скромность, коллективизм.

Формировать умение спокойно отстаивать свое мнение.

Развивать волевые качества: умение ограничивать свои желания, подняться требованиям взрослых и выполнять установленные нормы поведения, в своих поступках следовать положительному примеру.

Продолжать обогащать словарь формулами словесной вежливости приветствие, прощание, просьбы, извинения).

Формирование гендерной, семейной, гражданской принадлежности, патриотических чувств, чувства принадлежности к мировому сообществу

Образ Я. Развивать представления о временной перспективе личности, об изменении позиции человека с возрастом (ребенок посещает детский сад, школьник учится, взрослый работает, пожилой человек передает свой опыт другим поколениям). Углублять представления ребенка о себе в прошлом, настоящем и будущем.

Расширять представления детей об их обязанностях, прежде всего в связи с подготовкой к школе.

Семья. Расширять представления детей об истории семьи в контексте истории родной страны (роль каждого поколения в разные периоды истории страны). Рассказывать детям о воинских наградах дедушек, бабушек, родителей. Закреплять знание домашнего адреса и телефона, имен и отчеств родителей, их профессий.

Детский сад. Формировать представления о себе как об активном члене коллектива через проектную деятельность, охватывающую детей младших возрастных групп и родителей, участие в жизни дошкольного учреждения (адаптация младших дошкольников, подготовка к праздникам, выступлениям, соревнованиям в детском саду и за его пределами и др.). Привлекать детей к созданию развивающей среды дошкольного учреждения (мини-музеев, выставок, библиотеки, конструкторских мастерских и др.).

Родная страна. Расширять представления о родном крае. Продолжать знакомить с достопримечательностями региона, в котором живут дети.

Углублять и уточнять представления о Родине — России. Поддерживать интерес детей к событиям, происходящим в стране, воспитывать чувство гордости за ее достижения. Закреплять знания о флаге, гербе и гимне России (гимн исполняется во время праздника или другого торжественного события; когда звучит гимн, все встают, а мужчины и мальчики снимают головные уборы).

Расширять представления о Москве — главном городе, столице России.

Продолжать расширять знания о государственных праздниках. Рассказать детям о Ю. А. Гагарине и других героях космоса. Воспитывать уважение к людям разных национальностей и их обычаям.

Наша армия. Углублять знания о Российской армии. Воспитывать уважение к защитникам Отечества, к памяти павших бойцов: возлагать с детьми цветы к обелискам, памятникам.

Наша планета. Рассказывать детям о том, что Земля — наш общий дом, на Земле много разных стран. Объяснять, как важно жить в мире со всеми народами, знать и уважать их культуру, обычаи и традиции.

Расширять представления о своей принадлежности к человеческому сообществу, о детстве ребят других стран, о правах детей в мире (Декларация прав ребенка), отечественных и международных организациях, занимающихся наблюдением прав ребенка (органы опеки, ЮНЕСКО и др.) Дать элементарные представления о свободе личности как достижении человечества.

Развитие трудовой деятельности

Воспитывать потребность трудиться.

Самообслуживание. Закреплять умение самостоятельно и быстро одеваться и раздеваться, складывать в шкаф одежду, ставить на место обувь, сушить при необходимости мокрые вещи, ухаживать за обувью (мыть, протирать, чистить).

Приучать относить после еды и аккуратно складывать в раковину посуду.

Закреплять умение замечать и устранять беспорядок в своем внешнем виде, тактично сообщать товарищу о необходимости что-то поправить в костюме, прическе.

Закреплять умение самостоятельно и своевременно готовить материалы и пособия к занятию, без напоминания убирать свое рабочее место.

Хозяйственно бытовой труд. Закреплять умение поддерживать порядок в группе и на участке: протирать и мыть игрушки, строительный материал, вместе с воспитателем ремонтировать книги, игрушки (в том числе книги и игрушки воспитанников младших групп).

Продолжать закреплять умение самостоятельно наводить порядок на участке детского сада: подметать и очищать дорожки от мусора, зимой — от снега; поливать песок в песочнице; украшать участок к праздникам.

Закреплять умение самостоятельно, быстро и красиво убирать постель после сна.

Приучать добросовестно выполнять обязанности дежурных по столовой: полностью сервировать столы и вытирать их после еды, подметать пол.

Труд в природе. Воспитывать трудолюбие, наблюдательность, бережное отношение к окружающей природе.

Закреплять умение самостоятельно и ответственно выполнять обязанности дежурного в уголке природы: поливать комнатные растения, рыхлить почву. Мыть кормушки, готовить корм рыбам, птицам, морским свинкам и т. п.

Осенью привлекать детей к уборке овощей с огорода, сбору семян, выкапыванию луковиц, клубней цветов, перекапыванию грядок, пересаживанию цветущих растений из грунта в уголок природы.

Зимой привлекать к сгребанию снега к стволам деревьев и кустарникам, выращиванию зеленого корма для птиц и животных (обитателей уголка природы), посадке корнеплодов, выращиванию с помощью воспитателя цветов к праздникам.

Весной привлекать детей к перекапыванию земли на огороде и в цветнике, к посеву семян (овощей, цветов), высадке рассады.

Летом привлекать к участию в рыхлении почвы, прополке и окучивании, поливе грядок и клумб.

Ручной труд

Работа с бумагой и картоном. Закреплять умение складывать бумагу прямоугольной, квадратной, круглой формы в разных направлениях (пилотка); использовать разную по фактуре бумагу, делать разметку с помощью шаблона; создавать игрушки-забавы (мишка-физкультурник, клюющий петушок и др.).

Формировать умение создавать предметы из полосок цветной бумаги (коврик, дорожка, закладка), подбирать цвета и их оттенки при изготовлении игрушек, сувениров, деталей костюмов и украшений к праздникам. Формировать умение использовать образец. Учить детей создавать объемные игрушки в технике оригами.

Работа с тканью. Формировать умение вдвигать нитку в иголку, завязывать узелок; пришивать пуговицу, вешалку; шить простейшие изделия (мешочек для семян, фартучек для кукол, игольница) швом «вперед иголку». Закреплять умение делать аппликацию, используя кусочки ткани разнообразной фактуры (шелк для бабочки, байка для зайчика и т. Д.), наносить контур с помощью мелка и вырезать в соответствии с задуманным сюжетом.

Работа с природным материалом. Закреплять умение создавать фигуры людей, животных, птиц из желудей, шишек, косточек, травы, веток, корней и других материалов, передавать выразительность образа, создавать общие композиции («Лесная поляна», «Сказочные герои»). В процессе работы развивать фантазию, воображение. Закреплять умение аккуратно и экономно использовать материалы.

Воспитание ценностного отношения к собственному труду, труду других людей и его результатам

Приучать детей старательно, аккуратно выполнять поручения, беречь материалы и предметы, убирать их на место после работы.

Воспитывать желание участвовать в совместной трудовой деятельности наравне со всеми, стремление быть полезными окружающим, радоваться результатам коллективного труда.

Формирование первичных представлений о труде взрослых, его роли в обществе и жизни каждого человека

Расширять представления детей о труде взрослых, о значении их труду взрослых для общества. Воспитывать уважение к людям труда.

Продолжать развивать интерес к различным профессиям, в частности, к профессиям родителей и месту их работы.

Продолжать знакомить детей с профессиями, связанными со спецификой родного города (поселка).

Формирование основ безопасности собственной жизнедеятельности

Закреплять умение соблюдать правила пребывания в детском саду.

Закреплять умение называть свою фамилию и имя; фамилию, имя и отчество родителей, домашний адрес и телефон.

Закреплять знания о том, что в случае необходимости взрослые звонят по телефону «01» (при пожаре), «02» (вызов милиции), «03» («Скорая помощь»).

Напоминать детям, что в случае неосторожного обращения с огнем или электроприборами может произойти пожар.

О правилах безопасности дорожного движения. Закреплять представления детей о правилах поведения с незнакомыми людьми.

Закреплять знания о правилах дорожного движения и поведения на улице. Расширять знания о светофоре.

Закреплять знания детей о специальном транспорте.

Закреплять знания о правилах поведения в общественном транспорте.

Напоминать, что кататься на велосипеде можно только в присутствии взрослых, не мешая окружающим.

Формирование предпосылок экологического сознания

Продолжать формировать навыки культуры поведения в природе. Расширять представления о способах правильного взаимодействия с растениями и животными,

Расширять представления о том, что в природе все взаимосвязано (например, одно и то же растение может быть ядовитым для человека и лекарственными для животного; вредные для человека насекомые могут быть пищей для земноводных и т.д.).

Напомянуть детям, что рвать растения и есть их нельзя.

Закрепить представление о том, что следует одеваться по погоде.

Содержание коррекционной работы по образовательной области

«Социально-коммуникативное развитие»

При формировании у детей навыков самообслуживания, культурно-гигиенических навыков и элементов труда целесообразно использовать различные речевые ситуации для работы по пониманию, усвоению и одновременно прочному закреплению соответствующей предметной и глагольной лексики (*вода, мыло, щетка, полотенце, одежда, умываться, мылить, вытирать, надевать, завязывать — развязывать, грязный — чистый, мокрый — сухой и др.*).

При осуществлении тех или иных видов деятельности у детей сформируется представление о том, какую пользу приносит аккуратность, как складывать одежду, чтобы ее потом легко надеть, в какой последовательности это делать; дать детям представление о понятиях «нижнее белье», «верхняя одежда» и т. д., закрепляя при этом в активной речи необходимый словарный минимум.

Не менее важную роль в развитии речи детей играет формирование навыков самообслуживания и элементов труда — дежурства детей, сервировка стола, уборка посуды после еды, раздача материалов и пособий, приготовленных воспитателем для занятия и т. д. Так, при сервировке стола в процессе беседы с детьми нужно постепенно вводить в их речь новые слова, уточнять и закреплять уже знакомые слова и словосочетания, обозначающие посуду, столовые приборы и другие предметы сервировки (тарелка, ложка, вилка, чашка, чайник, скатерть, салфетка и др.). Следует включать задания на преобразование слов с помощью суффикса (сахар — сахарница, хлеб — хлебница). При уборке постелей надо вырабатывать у детей умение в правильной последовательности складывать одеяло, застилать покрывало, ставить подушку и т. д. Кроме того, воспитатель вводит в лексику детей слова-антонимы: застелил — расстелил, быстро — медленно, хорошо — плохо, учит детей обращаться друг к другу за помощью, просить недостающие предметы. Обращается внимание на правильное построение предложений. При подготовке к занятиям полезно давать детям поручения, требующие хорошей ориентировки в пространстве, точное понимание пространственных отношений, обозначаемых предлогами (*в — на — под; за — из — до; через — между — из-под — из-за* и т. п.) и наречиями (*сверху, сбоку, вперед* и т. д.) с опорой на наглядность, а затем и без нее.

Дети должны назвать необходимые предметы, составить правильную фразу, используя лексику, соответствующую данной речевой ситуации. Если дети затрудняются, воспитатель должен им помочь актуализировать ранее изученную тематическую лексику. Также важно использовать производимые ребенком действия для употребления соответствующих глаголов, определений, предлогов. Воспитатель стимулирует переход от словосочетаний и предложений к постепенному составлению детьми связных текстов.

Одно из основных мест в развитии речи детей занимает ручной труд в детском саду. Дети изготавливают различные поделки, игрушки, сувениры и т. д. В процессе работы в непринужденной обстановке воспитатель побуждает их пользоваться речью: называть материал, из которого изготавливается поделка, инструменты труда, рассказывать о назначении изготавливаемого предмета, описывать ход своей работы.

В процессе воспитания важно организовать возможность межличностного общения детей, совместные игры и занятия. У дошкольников при этом формируются и закрепляются не только коммуникативные умения, но и создается положительный фон для регуляции речевого поведения. Основой для проведения занятий по развитию речи служат постепенно расширяющиеся знания детей об окружающей жизни в соответствии с намеченной тематикой («Помещение детского сада», «Профессии», «Одежда», «Посуда», «Продукты питания», «Игрушки», «Осень», «Овощи», «Фрукты» и т. д.).

В дидактических играх с предметами дети усваивают названия посуды, одежды, игрушек. Дошкольники ведут элементарные наблюдения за явлениями природы, выделяют характерные признаки времени года.

Собственно речевым навыкам предшествуют практические действия с предметами, самостоятельное участие в различных видах деятельности, активные наблюдения за жизненными явлениями. Каждая новая тема начинается экскурсии, рассматривания или беседы по картинке.

При формировании у детей навыков экологически грамотного поведения в природных условиях (во время прогулок, экскурсий и в процессе повседневной жизни), необходимо обучать детей составлению сюжетных и описательных рассказов, подбирать синонимы и антонимы, практически использовать навыки словообразования (образование относительных и притяжательных прилагательных). Воспитатель должен создавать ситуации, заставляющие детей разговаривать друг с другом на конкретные темы на основе наблюдений за природными явлениями (условия жизни растений и животных, сезонные изменения в природе и т. д.). Коммуникативная функция речи, таким образом, обогащается в непринужденной обстановке, но на заданную тему. Это позволяет учить детей способам диалогического взаимодействия в совместной деятельности, развивать умение высказываться в форме небольшого рассказа: повествования, описания, рассуждения.

б) Часть, формируемая участниками образовательных отношений

Перечень программ и пособий, используемых при реализации социально-коммуникативного развития в части, формируемой участниками образовательных отношений

- «Юный эколог» // Николаева С.Н. - М., 1998.
- «Приобщение детей к истокам русской народной культуры» - О.Л.Князева, М.Д.Маханева - СПб.: «Акцидент», 1997.
- «Ознакомление дошкольников с окружающим и социальной действительностью» (старшая группа) – Н.В.Алешина – Москва – 2005.
- «Ознакомление дошкольников с окружающим и социальной действительностью» (подготовительная группа) – Н.В.Алешина – Москва – 2005
- Нравственно-трудовое воспитание ребенка-дошкольника – Л.В.Куцакова – М.: ГИЦ «Владос», 2003
- Родные сказки: нравственно-патриотическое воспитание – Т.А.Шорыгина – М.: Прометей, 2003
- С чего начинается Родина? – под. ред. Л.А.Кондрыкинской - ТЦ «Сфера», 2003.
- Моя Страна. Возрождение национальной культуры и воспитание нравственно-патриотических чувств – В.И.Натарова – Воронеж: ТЦ «Учитель» - 2005
- Народные праздники в детском саду – М.Б.Зацепина, Т.В.Антонова – М.: «Мозаика-Синтез». 2005
- Бондаренко А.К. Дидактические игры в детском саду. – М.: Просвещение, 1991.
- Смирнова Е.О., Богуславская З.М. Развивающие игры для детей. – М.: Просвещение, 1991
- Михайленко И.Я., Короткова Н.А. Игра с правилами в дошкольном возрасте. – М.: Сфера, 2008.
- Михайленко И.Я., Короткова Н.А. Как играть с ребенком? – М.: Сфера, 2008.
- Буре Р., Островская Л. Воспитатель и дети. – М., 1979.
- Мир праздников для дошкольников – Л.Г.Горькова, Л.А.Обухова – Москва – 2006
- Безопасность - Н.Н. Авдеева, О.Л. Князева, Р.Б. Стеркина - СПб: «Детство-Пресс», 2002.
- Как обеспечить безопасность дошкольников: Конспекты занятий по основам безопасности детей дошкольного возраста: Кн. для воспитателей детского сада. / К.Ю. Белая, В.Н. Зимонина, Л.А. Кондрыкинская и др. – 5-е изд. – М.: Просвещение, 1998.
- Нравственно- трудовое воспитание детей в детском саду. / Под редакцией Р.С. Буре. – М.: Просвещение, 1987.

- Воспитание дошкольника в труде. / Под ред. В.Г. Нечаевой. – М.: Просвещение, 1974, 1980, 1983.
- Воспитание детей дошкольного возраста в процессе трудовой деятельности. Учебное пособие для пед.институтов. / Д.В. Сергеева. – М.: Просвещение, 1987.
- Учите детей трудиться. / Р.С. Буре, Г.Н. Година. – М., 1983.
- Нравственно-трудовое воспитание ребёнка- дошкольника. Пособие для педагогов. / Л.В.Куцакова. – М.: Владос, 2003.
- Экономическое воспитание дошкольников. Учебно-методическое пособие./ А.Д.Шатова. – М: Пед. общество России, 2005.
- Трудовое воспитание детей. Учебное пособие. / В.И. Логинова. – Ленинград, 1974.
- Конструирование и ручной труд в детском саду. Пособие для воспитателей / Л.В. Куцакова. – М: Просвещение, 1990.
- Беседы с дошкольниками о профессиях. / Т.В. Потапова – М: Сфера,2005. (Серия «Вместе с дошкольниками»).
- Рукотворный мир. Сценарии игр-занятий для дошкольников. / О.В.Дыбина. –М: Сфера, 2001.
- Чудесные поделки из бумаги. Книга для воспитателей детского сада. / З.А. Богатеева. – М.: Просвещение, 1992.
- Конструирование из природного материала. / Л.А. Парамонова. – М: Карапуз.

1.2. Познавательное развитие

а) обязательная часть

Познавательное развитие предполагает развитие интересов детей, любознательности и познавательной мотивации; формирование познавательных действий, становление сознания; развитие воображения и творческой активности; формирование первичных представлений о себе, других людях, объектах окружающего мира, о свойствах и отношениях объектов окружающего мира (форме, цвете, размере, материале, звучании, ритме, темпе, количестве, числе, части и целом, пространстве и времени, движении и покое, причинах и следствиях и др.), о малой родине и Отечестве, представлений о социокультурных ценностях нашего народа, об отечественных традициях и праздниках, о планете Земля как общем доме людей, об особенностях ее природы, многообразии стран и народов мира.

Старшая логопедическая группа от 5 до 6 лет.

Сенсорное развитие

Развивать восприятие, умение выделять разнообразные свойства и отношения предметов (цвет, форма, величина, расположение в пространстве и т.п.), включая разные органы чувств: зрение, слух, осязание, обоняние, вкус.

Продолжать развивать умение сравнивать предметы, устанавливать их сходство и различие (найди в группе предметы, игрушки такой же формы, такого же цвета; чем эти предметы похожи и чем отличаются и т. д.). Продолжать знакомить с цветами спектра: красный, оранжевый, желтый, зеленый, голубой, синий, фиолетовый (хроматические) и белый, серый, черный (ахроматические). Продолжать формировать умение различать цвета по светлоте и насыщенности, правильно называть их (светло-зеленый, светло-розовый). Показать детям особенности расположения цветовых тонов в спектре. Развивать умение группировать объекты по нескольким признакам. Продолжать знакомить детей с различными геометрическими фигурами, учить использовать в качестве эталонов плоскостные и объемные формы. Формировать умение обследовать предметы разной формы; при обследовании включать движения рук по предмету. Совершенствовать глазомер.

Формирование элементарных математических представлений.

Количество.

Закреплять умение создавать множества (группы предметов) из разных по качеству элементов (предметов разного цвета, размера, формы, назначения; звуков, движений); разбивать множества на части и воссоединять их: устанавливать отношения между целым множеством и каждой его частью, понимать, что множество больше части, а часть меньше целого множества; сравнивать разные части множества на основе счета и соотнесения

элементов (предметов) один к одному; определять большую (меньшую) часть множества или их равенство. Закреплять умение считать до 10; последовательно знакомить с образованием каждого числа в пределах 5-10 (на наглядной основе).

Формировать умение сравнивать рядом стоящие числа в пределах 10 на основе сравнения конкретных множеств; получать равенство из неравенства (неравенство из равенства), добавляя к меньшему количеству один предмет или убирая из большего количества один предмет («7 меньше 8, если к 7 добавить один предмет, будет 8, поровну», «8 больше 7; если из 8 предметов убрать один, то станет по 7, поровну»). Развивать умение отсчитывать предметы из большого количества по образцу и заданному числу (в пределах 10). Развивать умение считать предметы на ощупь, считать и воспроизводить количество звуков, движений по образцу и заданному числу (в пределах 10). Познакомить с цифрами от 0 до 9. Познакомить с порядковым счетом в пределах 10, учить различать вопросы «Сколько?», «Который?» («Какой?») и правильно отвечать на них.

Продолжать формировать представление о равенстве: определять равное количество в группах, состоящих из разных предметов; правильно обобщать числовые значения на основе счета и сравнения групп (здесь 5 петушков, 5 матрешек, 5 машин — всех игрушек поровну — по 5). Упражнять в понимании того, что число не зависит от величины предметов, расстояния между предметами, формы, их расположения, а также направления счета (справа налево, слева направо, с любого предмета). Познакомить с количественным составом числа из единиц в пределах 5 на конкретном материале: 5 — это один, еще один, еще один, еще один и еще один. Формировать понятие о том, что предмет (лист бумаги, лента, круг, квадрат и др.) можно разделить на несколько равных частей (на две, четыре). Закреплять умение называть части, полученные от деления, сравнивать целое и части, понимать, что целый предмет больше каждой своей части, — часть меньше целого.

Величина.

Закреплять умение устанавливать размерные отношения между 5-10 предметами разной длины (высоты, ширины) или толщины: систематизировать предметы, располагая их в возрастающем (убывающем) порядке по величине; отражать в речи порядок расположения предметов и соотношение между ними по размеру; «Розовая лента — самая широкая, фиолетовая — немного уже, красная — еще уже, но она шире желтой, а зеленая уже желтой и всех остальных лент» и т. д. Развивать умение сравнивать два предмета по величине (длине, ширине, высоте) опосредованно — с помощью третьего (условной меры), равного одному из сравниваемых предметов. Развивать глазомер, умение находить предметы длиннее (короче), выше (ниже). Шире (уже), толще (тоньше) образца и равные ему.

Форма.

Познакомить с овалом на основе сравнения его с кругом и прямоугольником. Дать представление о четырехугольнике: подвести к пониманию того, что квадрат и прямоугольник являются разновидностями четырехугольника. Развивать геометрическую зоркость: умение анализировать и сравнивать предметы по форме, находить в ближайшем окружении предметы одинаковой и разной формы: книги, картина, одеяла, крышки столов — прямоугольные, поднос и блюдо — овальные, тарелки — круглые и т.д. Развивать представление о том, как из одной формы сделать другую.

Ориентировка в пространстве.

Совершенствовать умение ориентироваться в окружающем пространстве; понимать смысл пространственных отношений (*вверху — внизу, впереди (спереди) — сзади (за), слева — справа, между, рядом с, около*); двигаться в заданном направлении, меняя его по сигналу, а также в соответствии со знаками — указателями направления движения (*вперед, назад, налево, направо* и т. п.); определять свое местонахождение среди окружающих людей и предметов: «Я стою между Олей и Таней, за Мишей, позади (сзади) Кати, перед Наташей, около Юры»; обозначать в речи взаимное расположение предметов: «Справа от куклы сидит заяц, а слева от куклы стоит лошадка, сзади — мишка, а впереди — машина». Формировать умение ориентироваться на листе бумаги (справа — слева, вверху — внизу, в середине, в углу). Ориентировка во времени.

Дать представление о том, что утро, вечер, день, ночь составляют сутки. Закреплять умение на конкретных примерах устанавливать последовательность различных событий: что

было *раньше* (сначала), что *позже* (потом), определять, какой день *сегодня*, какой был *вчера*, какой будет *завтра*.

Формирование целостной картины мира, расширение кругозора.

Предметное и социальное окружение.

Продолжать обогащать представления детей о мире предметов. Рассказывать о предметах, облегчающих труд человека в быту (кофемолка, миксер, мясорубка и др.), создающих комфорт (бра, картины, ковер и т. п.). Развивать умение определять материалы, из которых изготовлены предметы. Закреплять умение сравнивать предметы (по назначению, цвету, форме, материалу), классифицировать их (посуда — фарфоровая, стеклянная, керамическая, пластмассовая). Рассказывать о том, что любая вещь создана трудом многих людей («Откуда «пришел» стол?», «Как получилась книжка?» и т. Расширять представления детей о профессиях. Расширять представления об учебных заведениях (детский сад, школа, колледж, вуз), сферах человеческой деятельности (наука, искусство, производство, сельское хозяйство). Через проектную деятельность, экскурсии, игры, оформления группового и садового помещения, организацию развивающей среды продолжить знакомство с культурными явлениями (цирк, библиотека, музей и др.), их атрибутами, значением в жизни общества, связанными с ними профессиями, правилами поведения. Продолжать знакомить с понятием денег, их функциями (средство для оплаты труда, расчетов при покупках), бюджетом и возможностями семьи. Формировать элементарные представления об истории человечества (древний мир, средние века, современное общество) через знакомство с произведениями искусства (живопись, скульптура, мифы и легенды народов мира), реконструкцию образа жизни людей разных времен (одежда, утварь, традиции и др.).

Ознакомление с природой.

Расширять и уточнять представления детей о природе. Закреплять умение наблюдать. Закреплять представления о растениях ближайшего окружения: деревьях, кустарниках и травянистых растениях. Познакомить с понятиями «лес», «луг» и «сад». Продолжать знакомить с комнатными растениями. Закреплять умение ухаживать за растениями. Рассказать детям о способах вегетативного размножения растений. Расширять представления о домашних животных, их повадках, зависимости от человека. Закреплять умение ухаживать за обитателями уголка природы. Расширять представления детей о диких животных: где живут, как добывают пищу и готовятся к зимней спячке. Познакомить с птицами (ласточка, скворец). Познакомить с представителями класса пресмыкающихся (ящерица, черепаха) и насекомых (пчела, комар, муха).

Формировать представления о чередовании времен года, частей суток и их некоторых характеристиках. Знакомить с многообразием родной природы; с растениями и животными различных климатических зон. Показать, как человек в своей жизни использует воду, песок, глину, камни. Формировать представления о том, что человек — часть природы и что он должен беречь, охранять и защищать ее. Учить устанавливать причинно-следственные связи между природными явлениями (сезон — растительность — труд людей). Показать детям взаимодействие живой и неживой природы. Рассказывать о значении солнца и воздуха в жизни человека, животных и растений.

Сезонные наблюдения

Осень.

Закреплять представления детей о том, как похолодание и сокращение продолжительности дня изменяют жизнь растений, животных и человека. Знакомить детей с тем, как некоторые животные готовятся к зиме (лягушки, ящерицы, черепахи, ежи, медведи впадают в спячку, зайцы линяют, некоторые птицы (гуси, утки, журавли) улетают в теплые края).

Зима.

Расширять и обогащать знания детей об особенностях зимней природы холода, заморозки, снегопады, сильные ветры, деятельности людей в городе, на селе. Познакомить с таким природным явлением, как туман.

Весна.

Расширять и обогащать знания детей о весенних изменениях в природе: тает снег, разливаются реки, прилетают птицы, травка и цветы быстрее появляются на солнечной стороне, чем в тени. Наблюдать гнездование птиц (ворон).

Лето.

Расширять и обогащать представления детей о влиянии тепла, солнечного света на жизнь людей, животных и растений (природа «расцветает», много ягод, фруктов, овощей; много корма для зверей, птиц и их детенышей). Рассказать о съедобных и несъедобных грибах (съедобные — маслята, опята, лисички и т. п.; несъедобные — мухомор, ложный опенок)

Подготовительная логопедическая группа от 6 до 7 лет.

Сенсорное развитие

Продолжать развивать зрение, слух, обоняние, осязание, вкус. Совершенствовать координацию руки и глаза; продолжать развивать мелкую моторику рук в разнообразных видах деятельности. Развивать умение созерцать предметы, явления (всматриваться, вслушиваться), направляя внимание на более тонкое различие их качеств. Закреплять умение выделять в процессе восприятия несколько качеств предметов; сравнивать предметы по форме, величине, строению, положению в пространстве, цвету; выделять характерные детали, красивые сочетания цветов и оттенков.

Формирование элементарных математических представлений

Количество.

Развивать общие представления о множестве: умение формировать множества по заданным основаниям, видеть составные части множества, в которых предметы отличаются определенными признаками. Упражнять в объединении, дополнении множеств, удалении из множества части или отдельных его частей. Закреплять умение устанавливать отношения между отдельными частями множества, а также целым множеством и каждой его частью на основе счета, составления пар предметов или соединения предметов стрелками. Совершенствовать навыки количественного и порядкового счета в пределах 10. Познакомить со счетом в пределах 20. Познакомить с числами второго десятка.

Закреплять понимание отношений между числами натурального ряда (7 больше 6 на 1, а 6 меньше 7 на 1), умение увеличивать и уменьшать каждое число на 1 (в пределах 10). Закреплять умение называть числа в прямом и обратном порядке (устный счет), последующее и предыдущее число к названному или обозначенному цифрой, определять пропущенное число. Познакомить с составом чисел от 0 до 10. Формировать умение раскладывать число на два меньших и составлять из двух меньших большее (в пределах 10, на наглядной основе).

Познакомить с монетами достоинством 1,5, 10 копеек, 1,2, 5,10 рублей (различение, набор и размен монет). Учить на наглядной основе составлять и решать простые арифметические задачи на сложение (к большему прибавляется меньшее) и на вычитание (вычитаемое меньше остатка); при решении задач пользоваться знаками действий: плюс (+), минус (-) и знаком отношения равно (=).

Величина.

Закреплять умение считать по заданной мере, когда за единицу счета принимается не один, а несколько предметов или часть предмета.

Закреплять умение делить предмет на 2-8 и более равных частей путем сгибания предмета (бумаги, ткани и др.), а также используя условную меру; правильно обозначать части целого (половина, одна часть из двух (одна вторая), две части из четырех (две четвертых) и т.д.); устанавливать соотношение целого и части, размера частей; находить части целого и целое по известным частям. Формировать первоначальные измерительные умения. Развивать умение измерять длину, ширину, высоту предметов (отрезки прямых линий) с помощью условной меры (бумаги в клетку). Закреплять умение детей измерять объем жидких и сыпучих веществ с помощью условной меры. Дать представления о весе предметов и способах его измерения. Закреплять умение сравнивать вес предметов (тяжелее — легче) путем взвешивания их на ладонях. Познакомить с весами. Развивать представление о том, что результат измерения (длины, веса, объема предметов) зависит от величины условной меры.

Форма.

Уточнить знание известных геометрических фигур, их элементов (вершины, углы, стороны) и некоторых их свойств. Дать представление о многоугольнике (на примере треугольника и четырехугольника), о прямой линии, отрезке прямой.

Ориентировка в пространстве.

Учить детей ориентироваться на ограниченной территории (лист бумаги, учебная доска, страница тетради, книги и т.д.); располагать предметы и их изображения в указанном направлении, отражать в речи их пространственное расположение (вверху, внизу, выше, ниже, слева, справа, левее, правее, в левом верхнем (правом нижнем) углу, перед, за, между, рядом и др.). Познакомить с планом, схемой, маршрутом, картой. Развивать способность к моделированию пространственных отношений между объектами в виде рисунка, плана, схемы.

Формировать умение «читать» простейшую графическую информацию, обозначающую пространственные отношения объектов и направление их движения в пространстве: слева направо, справа налево, снизу вверх, сверху вниз; самостоятельно передвигаться в пространстве, ориентируясь на условные обозначения (знаки и символы).

Ориентировка во времени.

Дать детям элементарные представления о времени: его текучести, периодичности, необратимости, последовательности дней недели, месяцев, времен года. Закреплять умение пользоваться в речи словами-понятиями: *сначала, потом, до, после, раньше, позже, в одно и то же время*. Развивать «чувство времени», умение беречь время, регулировать свою деятельность в соответствии со временем; различать длительность отдельных временных интервалов (1 минута, 10 минут, 1 час). Формировать умение определять время по часам с точностью до 1 часа.

Формирование целостной картины мира, расширение кругозора.

Предметное и социальное окружение.

Продолжать расширять и уточнять представления детей о предметном мире. Формировать представления о предметах, облегчающих труд людей на производстве. Углублять представления о существенных характеристиках предметов, о свойствах и качествах различных материалов. Закреплять умение применять разнообразные способы обследования предметов (наложение, приложение, сравнение по количеству и т. д.). Обогащать представления о видах транспорта (наземный, подземный, воздушный, водный). Продолжать знакомить с библиотеками, музеями. Продолжать углублять представления детей о дальнейшем обучении, дать элементарные знания о специфике школы, колледжа, вуза (по возможности посетить школу, познакомиться с учителями и учениками и т.д.). Продолжать ориентировать детей в сферах человеческой деятельности (наука, искусство, производство и сфера услуг, сельское хозяйство), их значимости для жизни ребенка, его семьи, детского сада и общества в целом.

Через экспериментирование и практическую деятельность дать детям возможность познакомиться с элементами профессиональной деятельности в каждой из перечисленных областей (провести и объяснить простейшие эксперименты с водой, воздухом, магнитом; создать коллективное панно или рисунок, приготовить что-либо; помочь собрать на прогулку младшую группу; вырастить съедобное растение, ухаживать за домашними животными). Расширять представление об элементах экономики (деньги, их история, значение для общества, бюджет семьи, разные уровни обеспеченности людей, необходимость помощи менее обеспеченным людям, благотворительность). Познакомить с элементами эволюции Земли (возникновение Земли, эволюция растительного и животного мира), местом человека в природном и социальном мире, происхождением и биологической обоснованностью различных рас.

Продолжать формировать элементарные представления об истории человечества через знакомство с произведениями искусства (живопись, скульптура, мифы и легенды народов мира), игру и продуктивные виды деятельности.

Ознакомление с природой.

Расширять и уточнять представления детей о деревьях, кустарниках, травянистых растениях; растениях луга, сада, леса. Конкретизировать представления детей об условиях жизни комнатных растений. Знакомить со способами их вегетативного размножения (черенками, листьями, усами). Учить устанавливать связи между состоянием растения и условиями окружающей среды. Знакомить с лекарственными растениями (подорожник, крапива и др.).

Расширять и систематизировать знания о домашних, зимующих и перелетных птицах; домашних животных и обитателях уголка природы. Продолжать знакомить с дикими животными. Расширять представления об особенностях приспособления животных к окружающей среде. Расширять знания детей о млекопитающих, земноводных и пресмыкающихся.

Знакомить с некоторыми формами защиты земноводных и пресмыкающихся от врагов (например, уж отпугивает врагов шипением и т.п.) Расширять представления о насекомых. Знакомить с особенностями их жизни (муравьи, пчелы, осы живут большими семьями, муравьи — в муравейниках, пчелы — в дуплах, ульях).

Закреплять умение различать по внешнему виду и правильно называть бабочек (капустница, крапивница, павлиний глаз) и жуков (божья коровка, жужелица); сравнивать насекомых по способу передвижения (летают, прыгают, ползают).

Воспитывать уважение к труду сельских жителей (земледельцев, механизаторов, лесничих). Закреплять умение обобщать и систематизировать представления о временах года. Формировать представления о переходе веществ из твердого состояния в жидкое, и наоборот. Наблюдать такие явления природы, как иней, град, туман, дождь. Объяснить детям, что в природе все взаимосвязано.

Закреплять умение устанавливать причинно-следственные связи между природными явлениями (если исчезнут насекомые — опылители растений, то растения не дадут семян и др.). Подвести детей к пониманию того, что жизнь человека на Земле во многом зависит от окружающей среды: чистый воздух, вода, лес, почва благоприятно сказываются на здоровье и жизни человека. Закреплять умение правильно вести себя в природе (не ломать кусты и ветви деревьев, не оставлять мусор, не разрушать муравейники и др.). Оформлять с детьми альбомы о временах года: подбирать картинки, фотографии, детские рисунки и рассказы.

Сезонные наблюдения.

Осень.

Закреплять знания детей о том, что сентябрь — первый осенний месяц.

Учить замечать приметы осени (похолодало; земля от заморозков стала твердой; заледенели лужи; листопад; иней на почве). Показать обрезку кустарников, рассказать, для чего это делают. Привлекать к высаживанию садовых растений (настурция, астры) в горшки. Закреплять умение собирать природный материал (семена, шишки, желуди, листья) для изготовления поделок.

Зима.

Обогащать представления детей о сезонных изменениях в природе (самые короткие дни и длинные ночи, холодно, мороз, гололед и т. д.). Обращать внимание на то, что на некоторых деревьях долго сохраняются плоды (на рябине, ели и т.д.).

Объяснить, что это корм для птиц. Закреплять умение определять свойства снега (холодный, пушистый, рассыпается, липкий и др.; из влажного тяжелого снега лучше делать постройки). Учить детей замечать, что в феврале погода меняется (то светит солнце, то дует ветер, то идет снег, на крышах домов появляются сосульки). Рассказать детям, что 22 декабря - самый короткий день в году. Привлекать детей к посадке семян овса для птиц.

Весна.

Расширять представления дошкольников о весенних изменениях в природе (чаще светит солнце, зацветают подснежники; распускаются почки на деревьях и кустарниках, начинается ледоход; пробуждаются травяные лягушки, жабы, ящерицы; птицы выют гнезда; вылетают бабочки-крапивницы; появляются муравьи). Познакомить с термометром (столбик с ртутью может быстро подниматься и опускаться, в зависимости от того, где он находится — в тени или на солнце). Наблюдать, как высаживают, обрезают деревья и кустарники.

Учить замечать изменения в уголке природы (комнатные растения начинают давать новые листочки, зацветают и т. д.); пересаживать комнатные растения, в том числе способом черенкования. К Международному женскому дню выращивать с детьми цветы (тюльпаны). Знакомить детей с народными приметами; «Длинные сосульки — к долгой весне», «Если весной летит много паутины, лето будет жаркое» и т. п. Лето.

Уточнять представления об изменениях, происходящих в природе (самые длинные дни и короткие ночи, тепло, жарко; бывают ливневые дожди, грозы, радуга). Объяснить, что летом

наиболее благоприятные условия для роста растений: растут, цветут и плодоносят. Знакомить с народными приметами: «Радуга от дождя стоит долго—к ненастью, скоро исчезнет — к ясной погоде», «Вечером комары летают густым роем — быть теплу», «Появились опята — лето кончилось». Рассказать о том, что 22 июня — день летнего солнцестояния (самый долгий день в году: с этого дня ночь удлиняется, а день идет на убыль).

Содержание коррекционной работы по образовательной области «Познавательное развитие»

Формирование элементарных математических представлений

В процессе усвоения количества и счета дети учатся согласовывать в роде, числе и падеже существительные с числительными (*одна машина, две машины, пять машин*). Воспитатель формирует умение детей образовывать существительные в единственном и множественном числе (*гриб — грибы*). В процессе сравнения конкретных множеств дошкольники должны усвоить математические выражения: *больше, меньше, поровну*. При усвоении порядкового счета различать вопросы: *Сколько? Который? Какой?*, при ответе правильно согласовывать порядковые числительные с существительным.

При знакомстве с величиной дети, устанавливая размерные отношения между предметами разной длины (высоты, ширины), учатся располагать предметы в возрастающем или убывающем порядке и отражать порядок расположения в речи, например: *шире — уже, самое широкое — самое узкое* и т.д. На занятиях дети усваивают геометрические термины: *круг, квадрат, овал, треугольник, прямоугольник, шар, цилиндр, куб*, учатся правильно произносить их и определять геометрическую форму в обиходных предметах, образуя соответствующие прилагательные (*тарелка овальная, блюдо круглое* и т. п.).

Воспитатель уделяет совершенствованию умения ориентироваться в окружающем пространстве и понимать смысл пространственных и временных отношений (в плане пассивной, а затем активной речи): *слева, справа, вверху, внизу, спереди, сзади, далеко, близко, день, ночь, утро, вечер, сегодня, завтра*. В связи с особенностями психофизического развития детей с нарушениями речи необходимо специально формировать у них умение передавать в речи местонахождение людей и предметов, их расположение по отношению к другим людям или предметам (*Миша позади Кати, перед Наташей; справа от куклы сидит заяц, сзади — мишка, впереди машина* и т. п.)

Воспитатель закрепляет умение понимать и правильно выполнять действия, изменяющие положение того или иного предмета по отношению к другому (*справа от шкафа — стул*). При определении временных отношений в активный словарь детей включаются слова-понятия: *сначала, потом, до, после, раньше, позже, в одно и то же время*.

Формирование целостной картины мира.

Расширять представление детей об окружающей действительности. Воспитывать у детей любовь к природе, стремление заботиться о растениях и животных. Закреплять умение вести себя в окружающем мире. Расширять знания детей о школе. Совершенствовать все стороны речи. Расширять запас слов. Совершенствовать диалогическую и монологическую речь. Использовать в речи выразительные средства.

б) Часть, формируемая участниками образовательных отношений

Перечень программ и пособий, используемых при реализации познавательного развития в части, формируемой участниками образовательных отношений

- Беседы о профессиях с детьми 4-7 лет – Т.В.Потапова - М.: ТЦ «Сфера», 2008
- «Экологические занятия с детьми 5-6 лет» - Т.М.Бондаренко – Воронеж: ТЦ «Учитель» - 2002
- «Экологические занятия с детьми 6-7 лет» - Т.М.Бондаренко – Воронеж: ТЦ «Учитель» - 2002
- Экологические праздники для детей – Л.П.Молодова – Минск: «Асар» - 2001
- Листок на ладони – В.А.Степанова, И.А.Королева - СПб: «Детство-Пресс», 2003.
- Юный эколог – С.Н.Николаева – М.: «Мозаика-Синтез», 2002
- Методика экологического воспитания в детском саду – С.Н.Николаева – М.: «Просвещение», 2001

- Игровые экологические занятия с детьми – Л.П.Молодова – Минск. «Асар», 1996
- Дидактические игры для ознакомления дошкольников с растениями – В.А.Дрязгунова – М.: «Просвещение», 1981
- Программа «Ребенок в мире поиска» - под. ред. О.В.Дыбиной - М.: ТЦ «Сфера», 2007
- Комплексные занятия в старшей группе детского сада – Т.М.Бондаренко – Воронеж – ТЦ «Учитель» - 2004
- Комплексные занятия в подготовительной группе детского сада – Т.М.Бондаренко – Воронеж – ТЦ «Учитель» - 2005
- Обучение детей дошкольного возраста конструированию и ручному труду – Н.Ф.Тарловская, Л.А.Топоркова – М.: «Просвещение» и «Владос» - 1994
- Азбука общения – Л.М.Шипицына - СПб.: Детство-Пресс, 2000.
- Логика и математика для дошкольников / Автор-сост. Е.А. Носова, Р.Л. Непомнящая / (Библиотека программы «Детство»). – СПб: Акцидент, 1997.
- Математика от трех до шести /Сост. З.А. Михайлова, Э.Н. Иоффе. – СПб: Акцидент, 1996.
- Михайлова З.Л. Игровые задачи для дошкольников. – СПб: Детство-Пресс, 1999.
- Протасова Е.Ю., Родина Н.М. Познание окружающего мира с детьми 3-7 лет. – М., 2009.
- Чего на свете не бывает?: Занимательные игры для детей с 3 до 6 лет / Под ред. О.М. Дьяченко. – М.: Просвещение, 1991
- Конструирование – З.В.Лиштван – М.: Просвещение – 1981
- Конспекты интегрированных занятий в подготовительной группе детского сада – А.В.Аджи – Воронеж: ТЦ «Учитель» - 2005
- Конструирование и художественный труд в детском саду – Л.В.Куцакова - М.: ТЦ «Сфера», 2005
- Математика в детском саду – Л.С.Метлина – М.: «Просвещение» - 1982

1.3. Речевое развитие

а) обязательная часть

Речевое развитие включает владение речью как средством общения и культуры; обогащение активного словаря; развитие связной, грамматически правильной диалогической и монологической речи; развитие речевого творчества; развитие звуковой и интонационной культуры речи, фонематического слуха; знакомство с книжной культурой, детской литературой, понимание на слух текстов различных жанров детской литературы; формирование звуковой аналитико-синтетической активности как предпосылки обучения грамоте.

Старшая логопедическая группа от 5 до 6 лет.

Развитие свободного общения со взрослыми и детьми

Продолжать развивать речь как средство общения. Расширять представления детей о многообразии окружающего мира.

Поощрять попытки делиться с педагогом и другими детьми разнообразными впечатлениями, уточнять источник полученной информации (телепередача, рассказ взрослого, посещение выставки, детского спектакля и т.д.).

Учить детей решать спорные вопросы и улаживать конфликты с помощью речи: убеждать, доказывать, объяснять. Учить строить высказывания.

Развитие всех компонентов устной речи, практическое овладение нормами речи

Формирование словаря

Обогащать речь детей существительными, обозначающими предметы бытового окружения; прилагательными, характеризующими свойства и качества предметов; наречиями, обозначающими взаимоотношения людей, их отношение к труду.

Упражнять в подборе существительных к прилагательному (белый — снег, сахар, мел), слов со сходным значением (шалун — озорник — проказник), с противоположным значением (слабый — сильный, пасмурно — солнечно).

Помогать детям употреблять слова в точном соответствии со смыслом.

Звуковая культура речи

Закреплять правильное, отчетливое произнесение звуков. Учить различать на слух и отчетливо произносить сходные по артикуляции и звучанию согласные звуки: с — з, с — ц, ш — ж, ч — ц, с — ш, ж — з, л — р.

Продолжать развивать фонематический слух. Учить определять место звука в слове (начало, середина, конец).

Отрабатывать интонационную выразительность речи.

Грамматический строй речи

Совершенствовать умение согласовывать слова в предложениях: существительные с числительными (пять груш, трое ребят) и прилагательные с существительными (лягушка — зеленое брюшко). Помогать детям замечать неправильную постановку ударения в слове, ошибку в чередовании согласных, предоставлять возможность самостоятельно ее исправить. Знакомить с разными способами образования слов (сахарница, хлебница; масленка, солонка; воспитатель, учитель, строитель).

Упражнять в образовании однокоренных слов (медведь — медведица — медвежонок — медвежья), в том числе глаголов с приставками (забежал — выбежал — перебежал).

Помогать детям правильно употреблять существительные множественного числа в именительном и винительном падежах; глаголы в повелительном наклонении; прилагательные и наречия в сравнительной степени; несклоняемые существительные.

Формировать умение составлять по образцу простые и сложные предложения. Совершенствовать умение пользоваться прямой и косвенной речью.

Связная речь

Развивать умение поддерживать беседу.

Совершенствовать диалогическую форму речи. Поощрять попытки вызывать свою точку зрения, согласие или несогласие с ответом товарища.

Развивать монологическую форму речи.

Формировать умение связно, последовательно и выразительно пересказать небольшие сказки, рассказы.

Формировать умение (по плану и образцу) рассказывать о предмете, содержании сюжетной картины, составлять рассказ по картинкам с последовательно развивающимся действием.

Развивать умение составлять рассказы о событиях из личного опыта, придумывать свои концовки к сказкам.

Формировать умение составлять небольшие рассказы творческого характера на тему, предложенную воспитателем.

Формирование интереса и потребности в чтении

Продолжать развивать интерес детей к художественной и познавательной литературе. Учить внимательно и заинтересованно слушать сказки, рассказы, стихотворения; запоминать считалки, скороговорки, загадки. Прививать интерес к чтению больших произведений (по главам).

Способствовать формированию эмоционального отношения к литературным произведениям.

Побуждать рассказывать о своем восприятии конкретного поступка литературного персонажа. Помогать детям понять скрытые мотивы поведения героев произведения.

Воспитывать чуткость к художественному слову; зачитывать отрывки с наиболее яркими, запоминающимися описаниями, сравнениями, эпитетами. Учить вслушиваться в ритм и мелодику поэтического текста.

Помогать выразительно, с естественными интонациями читать стихи, участвовать в чтении текста по ролям, в инсценировках.

Продолжать объяснять (с опорой на прочитанное произведение) доступные детям жанровые особенности сказок, рассказов, стихотворений.

Продолжать знакомить с книгами. Обращать внимание детей на оформление книги, на иллюстрации. Сравнить иллюстрации разных художников к одному и тому же произведению.

Литература для чтения детям

русский фольклор

Песенки. «Как на тоненький ледок...»; «Никоденька-гусачок...»; «Уж я колышки тешу...»; «Как у бабушки козел...»; «Ты мороз, мороз, мороз...»: «По дубочку постучишь, прилетает синий чиж...»; «Ранним-рано поутру...»: «Грачи-киричи...»; «Уж ты, пташечка, ты залетная...»; «Ласточка-ласточка...»: «Дождик, дождик, веселей...»; «Божья коровка...».

Сказки. «Лиса и кувшин», обр. О. Капицы; «Крылатый, мохнатый да масляный» обр. И. Карнауховой; «Хаврошечка», обр. А. Н. Толсто «Заяц-хвостун», обр. О. Капицы; «Царевна-лягушка», обр. М. Булатова; «Рифмы», авторизованный пересказ Б. Шергина «Сивка-Бурка», обр. М. Булатова; «Финист — Ясный сокол», обр. А. Платонова.

Фольклор народов мира

Песенки. «Гречку мыли», литов. обр. Ю. Григорьева; «Старушка». «Дом, который построил Джек», пер. с англ. С. Маршака; «Счастливого пути!», голл., обр. И. Токмаковой; «Веснянка», укр. обр. Г. Литвака; «Друг за дружкой», тадж., обр. Н. Гребнева (в сокр.).

Сказки. «Кукушка», ненецк. обр. К. Шаврова; «Чудесные истории про зайца по имени Лек», сказки народов Западной Африки, пер. О. Кустовой и В. Андреева; «Златовласка», пер. с чеш. К. Паустовского; «Три золотых волоска Деда-Всеведа», пер. с чеш. Н. Аросьевой (из сборника сказок К. Я. Эрбена).

Произведения поэтов и писателей России

Поэзия. И. Бунин. «Первый снег»; А. Пушкин. «Уж небо осенью дышало...» (из романа «Евгений Онегин»); «Зимний вечер» (в сокр.); А. К. Толстой. «Осень, обсыпается весь наш бедный сад...»; М. Цветаева. «У кровати»; С. Маршак. «Пудель»; С. Есенин. «Береза», «Черемуха»; И. Никитин. «Встреча зимы»; А. Фет. «Кот поет, глаза прищурил...»; С. Черный. «Волк»; В. Левин. «Сундук», «Лошадь»; М. Яснов. «Мирная считалка». С. Городецкий. «Котенок»; Ф. Тютчев. «Зима недаром злится...»; А. Барто. «Веревоочка».

Проза. В. Дмитриева. «Мальш и Жучка» (главы); Л. Толстой. «Косточка», «Прыжок», «Лев и собачка»; Н. Носов. «Живая шляпа»; Алмазов. «Горбушка»; А. Гайдар. «Чук и Гек» (главы); С. Георгиев. «Я спас Деда Мороза»; В. Драгунский. «Друг детства», «Сверху вниз, наискосок»; К. Паустовский. «Кот-ворюга».

Литературные сказки. Т. Александрова. «Домовенок Кузька» (главы); В. Бианки. «Сова»; Б. Заходер. «Серая звездочка»; А. Пушкин. «Сказка о царе Салтане, о сыне его славном и могучем богатыре Гвидоне Салтановиче и о прекрасной царевне Лебеди»; П. Бажов. «Серебряное копытце»; Н. Телешов. «Крупеничка»; В. Катаев. «Цветик-семицветик».

Произведения поэтов и писателей разных стран

Поэзия. А. Милн. «Баллада о королевском бутерброде», пер. с англ. С. Маршака; В. Смит. «Про летающую корову», пер. с англ. Б. Заходера; Я. Бжехва. «На горизонтских островах», пер. с польск. Б. Заходера; Лж. Ривз. «Шумный Ба-бах», пер. с англ. М. Бородицкой; «Письмо ко всем детям по одному очень важному делу», пер. с польск. С. Михалкова.

Литературные сказки. Х. Мякеля. «Господин Ау» (главы), пер. с финск. Э. Успенского; Р. Киплинг. «Слоненок», пер. с англ. К. Чуковского, стихи з пер. С. Маршака; А. Линдгрэн. «Карлсон, который живет на крыше, опять прилетел» (главы в сокр.), пер. со швед. Л. Лунгиной.

Для заучивания наизусть

«По дубочку постучишь...», рус. нар. песня; И. Белоусов. «Весенняя гостья»; Е. Благинина. «Посидим в тишине»; Г. Виеру. «Мамин день», пер. с молд. Я. Акима; М. Исаковский. «Поезжай за моря-океаны»; М. Карем. «Мирная считалка», пер. с франц. В. Берестова; А. Пушкин. «У лукоморья дуб зеленый...» (из поэмы «Руслан и Людмила»); И. Суриков. «Вот моя деревня».

Для чтения в лицах

Ю. Владимиров. «Чудаки»; С. Городецкий. «Котенок»; В. Орлов. «Ты скажи мне, реченька...»; Э. Успенский. «Разгром».

Дополнительная литература

Русские народные сказки. «Никита Кожемяка» (из сборника сказок А. Афанасьева); «Докучные сказки».

Зарубежные народные сказки. «О мышонке, который был кошкой, собакой и тигром», инд. пер. Н. Ходзы; «Как братья отцовский клад нашли», молд. обр. М. Булатова; «Желтый аист», кит. пер. Ф. Ярлина.

Проза. Б. Житков. «Белый домик», «Как я ловил человечков»; Г. Снегирев. «Пингвиний пляж», «К морю», «Отважный пингвинёнок»; Л. Пантелеев. «Буква „ы“»; М. Москвина. «Кроха»; А. Митяев. «Сказка про трех пиратов».

Поэзия. Я. Аким. «Жадина»; Ю. Мориц. «Домик с грубой»; Р. Сеф. «Совет», «Бесконечные стихи»; Д. Хармс. «Уж я бегал, бегал, бегал»; Д. Чиарди. «О том, у кого три глаза», пер. с англ. Р Сефа; Б.Заходер. «Приятная встреча»; С. Черный. «Волк»; А. Плещеев. «Мой садик»; С. Маршак. «Почта».

Литературные сказки. А. Волков. «Волшебник Изумрудного города» (главы); О. Пройслер. «Маленькая Баба-яга», пер. с нем. Ю. Коринца; Дж. Родари. «Волшебный барабан» (из книги «Сказки, у которых три конца»), пер. с итал. И. Константиновой; Т. Янссон. «О самом последнем в мире драконе», пер. со швед. Л. Брауде; «Шляпа волшебника», пер. В. Смирнова; Г. Сапгир. «Небылицы в лицах», «Каклягушку продавали»; Л. Петрушевская. «Кот, который умел петь»; А. Митяев. «Сказка про трех пиратов».

Подготовительная логопедическая группа от 6 до 7 лет.

Развитие свободного общения со взрослыми и детьми

Приучать детей — будущих школьников — проявлять инициативу с целью получения новых знаний.

Совершенствовать речь как средства общения.

Выяснять, что дети хотели бы увидеть своими глазами, о чем хотели бы узнать, в какие настольные и интеллектуальные игры хотели бы научиться; играть, какие мультфильмы готовы смотреть повторно и почему какие рассказы (о чем) предпочитают слушать и т.п.

Опираясь на опыт детей и учитывая их предпочтения, подбирать наглядные материалы для самостоятельного восприятия с последующим их обсуждением с воспитателем и сверстниками.

Развивать построение высказывания, помогать детям более точно характеризовать объект, ситуацию; учить высказывать предположения и делать простейшие выводы, излагать свои мысли понятно для окружающих.

Продолжать формировать умение отстаивать свою точку зрения.

Помогать осваивать формы речевого этикета.

Продолжать развивать умение содержательно, эмоционально рассказывать сверстникам об интересных фактах и событиях. Приучать детей к самостоятельности суждений.

Развитие всех компонентов устной речи, практическое овладение нормами речи

Формирование словаря

Продолжать работу по обогащению бытового, природоведческого, обществоведческого словаря.

Побуждать детей интересоваться смыслом слов.

Совершенствовать умение использовать разные части речи в точном соответствии с их значением и целью высказывания.

Помогать детям осваивать выразительные средства языка.

Звуковая культура речи

Совершенствовать умение различать на слух и в произношении все звуки родного языка. Отрабатывать дикцию: развивать умение внятно и отчетливо произносить слова и словосочетания с естественными интонациями.

Совершенствовать фонематический слух: учить называть слова с определенным звуком, находить слова с этим звуком в предложении, определять место звука в слове.

Отрабатывать интонационную выразительность речи.

Грамматический строй речи

Продолжать упражнять детей в согласовании слов в предложении.

Совершенствовать умение образовывать (по образцу) однокоренные слова, существительные с суффиксами, глаголы с приставками, прилагательные в сравнительной и превосходной степени.

Помогать правильно строить сложноподчиненные предложения, использовать языковые средства для соединения их частей (чтобы, когда, потому что, если, если бы и т.д.).

Связная речь

Продолжать совершенствовать диалогическую и монологическую формы речи.

Формировать умение вести диалог с воспитателем, со сверстником; быть доброжелательным и корректным собеседником. Воспитывать культуру речевого общения.

Развивать умение содержательно и выразительно пересказывать литературные тексты, драматизировать их.

Совершенствовать умение составлять рассказы о предметах, о содержании картины, по набору картинок с последовательно развивающимся действием. Помогать составлять план рассказа и придерживаться его.

Развивать умение составлять рассказы из личного опыта.

Продолжать совершенствовать умение сочинять короткие сказки на заданную тему.

Подготовка к обучению грамоте

Дать представления о предложении (без грамматического определения).

Упражнять в составлении предложений, членении простых предложений (без союзов и предлогов) на слова с указанием их последовательности.

Формировать умение делить двусложные и трехсложные слова с открытыми слогами (на-ша Ма-ша, а-ли-на, бе-ре-за) на части. Учить составлять слова из слогов (устно). Учить выделять последовательность звуков в простых словах.

Формирование интереса и потребности в чтении

Продолжать развивать интерес детей к художественной и познавательной литературе. Обращать их внимание на выразительные средства (образные слова и выражения, эпитеты, сравнения); помогать почувствовать красоту и выразительность языка произведения; прививать чуткость к поэтическому слову.

Пополнять литературный багаж сказками, рассказами, стихотворениями, загадками, считалками, скороговорками.

Воспитывать читателя, способного испытывать сострадание и сочувствие к героям книги, отождествлять себя с любимым персонажем. Развивать у детей чувство юмора.

Продолжать совершенствовать художественно-речевые исполнительские навыки детей при чтении стихотворений, в драматизациях (эмоциональность исполнения, естественность поведения, умение интонацией, жестом, мимикой передать свое отношение к содержанию литературной фразы).

Помогать детям объяснять основные различия между литературными жанрами: сказкой, рассказом, стихотворением.

Продолжать знакомить детей с иллюстрациями известных художников;

Списки произведений для чтения детям

Русский фольклор.

Песенки. «Лиса рожью шла...»; «Чигарики-чок-чигарок...»; «Зима пришла...»; «Идет матушка весна...»; «Когда солнышко взойдет, роса на землю падет...».

Календарные обрядовые песни. «Коляда! Коляда! А бывает коляда...»; «Коляда, коляда, ты подай пирога...»; «Как пошла коляда...»; «Как на масляной неделе...»; «Тин-тин-ка...»; «Масленица, Масленица!».

Прибаутки. «Братцы, братцы!...»; «Федул, что губы надул?...»; «Ты пирог съел?»; «Где кисель — тут и сел»; «Глупый Иван...»; «Сбил-сколотил — вот колесо».

Небылицы. «Богат Ермошка». «Вы послушайте, ребята».

Сказки и былины. «Илья Муромец и Соловей-разбойник» (запись А. Гильфердинга, отрывок); «Василиса Прекрасная» (из сборника сказок А. Афанасьева); «Волк и лиса», обр. И. Соколова-Микитова. «Добрыня и Змей», пересказ Н. Колпаковой; «Снегурочка» (по народным сюжетам); «Садко» (запись П. Рыбникова, отрывок); «Семь Симеонов — семь работников», обр. И. Карнауховой; «Сынко-Филипко», пересказ Е. Поленовой; «Не клюй в колодец — пригодится воды напиться», обр. К. Ушинского.

Фольклор народов мира

Песенки. «Перчатки», «Кораблик», пер с англ. С. Маршака; «Мы пошли по ельнику», пер. со швед. И. Токмаковой; «Что я видел», «Трое гуляк», пер. с франц. Н. Гернет и С. Гиппиус; «Ой, зачем ты жаворонок...», укр. обр. Г. Литвака; «Улитка», молд., обр. И. Токмаковой.

Сказки. Из сказок Ш. Перро (франц.): «Кот в сапогах», пер, Т. Габбе; «Айюга», нанайск. обр. Д. Нагишкина; «Каждый свое получил», эстон. обр. М. Булатова; «Голубая птица», туркм.,

обр. А. Александровой и М. Туберовского; «Беляночка и Розочка», пер. с нем. Л. Кон; «Самый красивый наряд на свете», пер. с япон. В. Марковой.

Произведения поэтов и писателей России

Поэзия. М. Волошин. «Осенью»; С. Городецкий. «Первый снег»; М. Лермонтов. «Горные вершины» (из Гёте); Ю. Владимиров. «Оркестр»; Г Сапгир. «Считалки, скороговорки»; С. Есенин. «Пороша»; А. Пушкин «Зима! Крестьянин, торжествуя...» (из романа «Евгений Онегин»), «Птичка»; П. Соловьева. «День и ночь»; Н. Рубцов. «Про зайца»; Э.Успенский. «Страшная история», «Память». А. Блок. «На лугу»; С. Городецкий. «Весенняя песенка»; В.Жуковский «Жаворонок» (в сокр.); Ф. Тютчев. «Весенние воды»; А. Фет.

«Уж верба вся пушистая» (отрывок); Н. Заболоцкий. «На реке».

Проза. А. Куприн. «Слон»; М. Зощенко. «Великие путешественники»; К. Коровин. «Белка» (в сокр.); С. Алексеев. «Первый ночной таран»; Н. Телешов. «Уха» (в сокр.); Е. Воробьев. «Обрывок провода»; Ю. Коваль. «Русачок-травник», «Стожок»; Е. Носов. «Как ворона на крыше заблудилась»; С. Романовский. «На танцах».

Литературные сказки. А. Пушкин, «Сказка о мертвой царевне и о семи богатырях»; А. Ремизов. «Хлебный голос», «Гуси-лебеди»; К. Паустовский. «Теплый хлеб»; В. Даль. «Старик-годовик»; П. Ершов. «Конек-Горбунок»; К. Ушинский. «Слепая лошадь»; К. Драгунская. «Лекарство от послушности»; И. Соколов-Микитов. «Соль земли»; Г. Скребницкий. «Всяк по-своему».

Произведения поэтов и писателей разных стран

Поэзия. Л. Станчев. «Осенняя гамма», пер. с болг. И. Токмаковой; Б. Брехт. «Зимний разговор через форточку», пер. с нем. К. Орешина; Э. Лир. «Лимерики» («Жил-был старичок из Гонконга...»), «Жил-был старичок из Винчестера...», «Жила на горе старушонка...», «Один старикашка с косоного...»), пер. с англ. Г. Кружкова.

Литературные сказки. Х.-К Андерсен. «Дюймовочка», «Гадкий утенок» пер. с дат. А. Ганзен; Ф. Зальтен. «Бемби», пер. с нем. Ю. Нагибина; А. Линдгрэн. «Принцесса, не желающая играть в куклы», пер. со швед. Е. Соловьевой; С.Топелиус. «Три ржаных колоска», пер. со швед. А. Любарской.

Для заучивания наизусть (по выбору воспитателей)

Я. Аким. «Апрель»; П. Воронько. «Лучше нет родного края», пер. с укр. С. Маршака; Е. Благинина. «Шинель»; Н. Гернет и Д. Хармс. «Очень-очень вкусный пирог»; С. Есенин. «Береза»; С. Маршак. «Таёт месяц молодой...»; Э. Мошковская. «Добежали до вечера»; В. Орлов. «Ты лети к нам, скворушка...»; А. Пушкин. «Уж небо осенью дышало...» (из «Евгения Онегина»); Н. Рубцов. «Про зайца»; И. Суриков. «Зима»; П. Соловьева. «Подснежник»; Ф. Тютчев. «Зима недаром злится» (по выбору воспитателя).

Для чтения в лицах

К. Аксаков. «Лизочек»; А. Фройденберг. «Великан и мышь», пер. с нем. Ю. Коринца; Д. Самойлов. «У Слоночка день рождения» (отрывки); Л.Левин. «Сундук»; С. Маршак. «Кошкин дом» (отрывки).

Дополнительная литература

Сказки. «Белая уточка», рус, из сборника сказок А. Афанасьева; «Мальчик с пальчик», из сказок Ш. Перро, пер. с фран. Б. Дехтерева.

Поэзия. «Вот пришло и лето красное...», рус. нар. Песенка; А. Блок. «На лугу»; Н. Некрасов. «Перед дождем» (в сокр.); А. Пушкин. «За весной, красой природы...» (из поэмы «Пытаны»); А. Фет. «Что за вечер...» (в сокр.); С. Черный. «Перед сном», «Волшебник»; Э. Мошковская. «Хитрые старушки», «Какие бывают подарки»; В. Берестов. «Дракон»; Э.Успенский. «Память»; Л. Фадеева. «Зеркало в витрине»; И. Токмакова. «Мне грустно»; Д. Хармс. «Веселый старичок», «Иван Торопышкин»; М. Валек. «Мудрецы», пер. со словац. Р. Сефа.

Проза. Д. Мамин-Сибиряк. «Медведко»; А. Раскин. «Как папа бросил мяч под автомобиль», «Как папа укрощал собачку»; М. Пришвин. «Курица на столбах»; Ю. Коваль. «Выстрел».

Литературные сказки. А. Усачев. «Про умную собачку Соню» (главы); Б. Поттер. «Сказка про Джеммайму Нырнвлужу», пер. с англ. И. Токмаковой; Мали. «Краски», пер. с фран. И. Кузнецовой

Содержание коррекционной работы по образовательной области «Развитие речи».

Основные задачи педагога в области развития речи состоят в следующем:

- расширение и активизация речевого запаса детей на основе углубления представлений об окружающем;
- развитие у детей способности применять сформированные умения и навыки связной речи в различных ситуациях общения;
- автоматизация в свободной самостоятельной речи детей усвоенных навыков правильного произношения звуков, звуко-слоговой структуры слова, грамматического оформления речи в соответствии с программой логопедических занятий.

Коррекционно-развивающая работа осуществляется в различных направлениях в зависимости от задач, поставленных логопедом. Во многих случаях она предшествует логопедическим занятиям, обеспечивая необходимую познавательную и мотивационную базу для формирования речевых умений, в других случаях воспитатель сосредоточивает свое внимание на закреплении достигнутых на занятиях логопеда результатов.

В задачу логопеда и воспитателя также входит повседневное наблюдение за состоянием речевой деятельности детей в данном периоде коррекционного процесса. Педагог наблюдает за проявлениями речевой активности детей, правильным использованием поставленных или исправленных звуков в собственной речи дошкольников усвоенных грамматических форм и т. п. В случае ошибок педагог в тактичной форме исправляет речь ребенка. Исправляя ошибку, не следует повторять неверную форму или слово, указав на сам факт ошибки, нужно дать речевой образец и предложить ребенку произнести его правильно.

Важно, чтобы дети под руководством логопеда и воспитателя научились слышать грамматические и фонетические ошибки в своей речи и самостоятельно исправлять их, для этого воспитатель привлекает внимание ребенка к его речи, побуждает к самостоятельному исправлению ошибок. Если диалог педагога с ребенком носит ярко эмоциональный характер, не всегда целесообразно прерывать речь ребенка для исправления ошибок, предпочтительнее использовать «отсроченное исправление». Речь педагогов должна служить образцом для детей с речевыми нарушениями: быть четкой, предельно внятной, хорошо интонированной, выразительной. Следует избегать при обращении к детям сложных инвертированных конструкций, повторов, вводных слов, усложняющих понимание речи.

В обязанности педагогов входит хорошее знание индивидуальных особенностей детей с недоразвитием речи, по-разному реагирующих на свой дефект, на коммуникативные затруднения, на изменение условий общения. Особое внимание должно быть обращено на детей, имеющих в анамнезе четко выраженную неврологическую симптоматику и отличающихся психофизиологической незрелостью. В этих случаях возможно при переходе на более сложные формы речи возникновение запинок, на которых не следует фиксировать внимание детей.

Воспитание мотивации к занятиям по развитию речи имеет особое корригирующее значение. Наряду со специальной логопедической работой интерес к языковым явлениям, к соответствующему речевому материалу, к различным формам занятий содействует успешному развитию ребенка, преодолению недостатков речи, закреплению достигнутых результатов. Педагоги должны уделять внимание формам работы, стимулирующим инициативу, речевую активность, способствовать снятию отрицательных переживаний, связанных с дефектом.

Таким образом, педагог обязан хорошо знать реальные и потенциальные способности дошкольников, тщательно изучать, что ребенок умеет делать сам, а что может сделать с помощью взрослого.

Процесс усвоения родного языка, совершенствования формируемых на логопедических занятиях речевых навыков тесным образом связан с развитием познавательных способностей, эмоциональной и волевой сферы ребенка. Этому способствует умелое использование всех видов активной деятельности детей: игры, посильный труд, разнообразные занятия, направленные на всестороннее (физическое, нравственное, умственное и эстетическое) развитие.

Необходимым элементом при прохождении каждой новой темы являются упражнения по развитию логического мышления, внимания, памяти. Широко используется сравнение

предметов, выделение ведущих признаков, группировка по ситуации, по назначению, по признакам и т. д., выполнение заданий по классификации предметов, действий, признаков (с помощью картинок).

Формирование лексического запаса и грамматической строя осуществляется поэтапно: а) дети знакомятся непосредственно с изучаемым явлением; б) дети с помощью отчетливого образца речи педагога учатся понимать словесные обозначения этих явлений; в) воспитатель организует речевую практику детей, в которой закрепляются словесные выражения, относящиеся к изучаемым явлениям.

Значимость перечисленных этапов различна в каждом периоде обучения. Сначала ведущими являются такие формы работы, как ознакомление с художественной литературой, рассматривание картин и беседы по вопросам, повторение рассказов-описаний, использование дидактических игр. Особое внимание уделяется обучению детей умению точно отвечать на поставленный вопрос (одним словом или полным ответом). Усложнение речевых заданий соотносится с коррекционной работой логопеда.

При изучении каждой темы намечается совместно с логопедом тот словарный минимум (предметный, глагольный, словарь признаков), который дети должны усвоить сначала в понимании, а затем и в практическом употреблении. Словарь, предназначенный для понимания речи, должен быть значительно шире, чем для активного использования в речи. Необходимо уточнить с логопедом, какие типы предложений должны преобладать в соответствующий период обучения, а также уровень требований, предъявляемых к самостоятельной речи детей.

Графические навыки

Овладение графическими навыками — обязательный элемент готовности к обучению письму. Продолжительность выполнения графических заданий не должна превышать трех минут.

Развитие графических умений происходит постепенно по мере совершенствования у детей с нарушениями речезрительного, зрительно-пространственного восприятия, моторных и зрительно-моторных функций.

При выполнении графических заданий от леворуких детей не следует требовать быстрых движений из-за отклонений в развитии зрительно-моторной координации. Педагог должен убедиться, что ребенок хорошо понял инструкцию, осознает цель задания. Следует позитивно оценивать правильность выполнения графического задания и не подчеркивать проявления моторной неловкости, нарушений кинестетического и зрительного контроля.

Для систематической тренировки графомоторных навыков необходимо использовать задания, рекомендованные основной образовательной программой дошкольного воспитания. При этом время выполнения задания может быть скорректировано с учетом индивидуальных особенностей детей.

б) часть, формируемая участниками образовательных отношений

Перечень программ и пособий, используемых при реализации речевого развития в части, формируемой участниками образовательных отношений

- Арушанова А.Г. Речь и речевое общение детей: Книга для воспитателей детского сада. – М.: Мозаика-Синтез, 1999.
- Бондаренко А.К. Дидактические игры в детском саду. – М.: Просвещение, 1985.
- Т.Б.Филичева, Г.В.Чиркина – «Программа обучения и воспитания детей с общим недоразвитием речи» - М.: «Просвещение» - 2010
- Развитие и коррекция речи детей 5-6 лет – Е.В.Кузнецова, И.А.Тихонова - М.: «Сфера», 2004.
- Развитие связной речи – В.В.Коноваленко, С.В.Коноваленко – М.: Издательство «ГНОМ и Д» - 2001
- Ознакомление с окружающим миром и развитие речи – Л.Г.Селихова – М.: «Мозаика-Синтез» - 2008
- Игры и занятия по развитию речи дошкольников – Т.И.Петрова, Е.С.Петрова – М.: «Школьная Пресса» - 2009
- Говорим правильно в 6-7 лет – О.С.Гомзяк - М.: Издательство «ГНОМ и Д» - 2010

- Грамматические игры в детском саду: Методические рекомендации в помощь воспитателям дошкольных учреждений / Сост. Г.И. Николайчук. – Ровно, 1989.
- Занятия по развитию речи в детском саду / Под ред. О.С. Ушаковой. – М.: «Совершенство» 2001.
- Илларионова Ю.Г. Учите детей отгадывать загадки. – М.: Просвещение, 1985.
- Обучение грамоте в детском саду – Л.Е.Журова – М.: «Педагогика» - 1978
- «Тренируем пальчики – развиваем речь!» - О.И.Крупенчук - СПб., 2011
- Литература и фантазия / Сост. Л.Е. Стрельцова. – М.: Просвещение, 1992.
- Максаков А.И. Воспитание звуковой культуры речи у детей дошкольного возраста. – М.: 1987.
- Максаков А.И., Тумакова Г.А. Учите, играя. – М.: Просвещение, 1983.
- Тумакова Г.А. Ознакомление дошкольников со звучащим словом. – М.: Просвещение, 1991.
- Гурович Л., Береговая Л., Логинова В. Ребенок и книга. – СПб., 1996.
- Ушакова О.С. Знакомим дошкольников с литературой. – М.: Сфера, 1998.
- Ушакова О.С. Знакомим дошкольников 5-7 лет с литературой. – М., 2010.
- Удивительные истории – Л.Е.Белоусова - СПб.: «Детство-Пресс», 2001.
- Стихи и рассказы о растительном мире (дид. материалы по развитию речи дошкольников) – О.Е.Громова, Г.Н. Соломатина - М.: «Сфера», 2007.

1.4.Художественно-эстетическое развитие

а) обязательная часть

Художественно-эстетическое развитие предполагает развитие предпосылок ценностно-смыслового восприятия и понимания произведений искусства (словесного, музыкального, изобразительного), мира природы; становление эстетического отношения к окружающему миру; формирование элементарных представлений о видах искусства; восприятие музыки, художественной литературы, фольклора; стимулирование сопереживания персонажам художественных произведений; реализацию самостоятельной творческой деятельности детей (изобразительной, конструктивно-модельной, музыкальной и др.)

Старшая логопедическая группа от 5 до 6 лет.

Развитие продуктивной деятельности

Рисование

Предметное рисование. Продолжать совершенствовать умение передавать в рисунке образы предметов, объектов, персонажей сказок, литературных произведений. Обращать внимание детей на отличия предметов по форме, величине, пропорциям частей; побуждать их передавать эти отличия в рисунках.

Закреплять умение передавать положение предметов в пространстве на листе бумаги, обращать внимание детей на то, что предметы могут по-разному располагаться на плоскости (стоять, лежать, менять положение: живые существа могут двигаться, менять позы, дерево в ветреный день — наклоняться и т. д.); передавать движения фигур.

Способствовать овладению композиционными умениями: учить располагать изображение на листе с учетом его пропорций (если предмет вытянут в высоту, располагать его на листе по вертикали; если он вытянут в ширину, например, не очень высокий, но длинный дом, располагать его по горизонтали). Закреплять способы и приемы рисования различными изобразительными материалами (цветные карандаши, гуашь, акварель, цветные мелки, пастель, сангина, угольный карандаш, фломастеры, разнообразные кисти и т. п.).

Вырабатывать навык рисования контура предмета простым карандашом с легким нажимом на него, чтобы при последующем закрашивании изображения не оставалось жестких, грубых линий, пачкающих рисунок.

Закреплять умение рисовать акварелью в соответствии с ее спецификой (прозрачностью и легкостью цвета, плавностью перехода одного цвета в другой).

Совершенствовать умение детей рисовать кистью разными способами: широкие линии — всем ворсом, тонкие — концом кисти; наносить мазки, прикладывая кисть всем ворсом к бумаге, рисовать концом кисти мелкие пятнышки.

Знакомить с новыми цветами (фиолетовый) и оттенками (голубой, розовый, темно-зеленый, сиреневый), развивать чувство цвета. Учить смешивать краски для получения новых цветов и оттенков (при рисовании гуашью) и высветлять цвет, добавляя в краску воду (при рисовании акварелью). При рисовании карандашами учить передавать оттенки цвета, регулируя нажим на карандаш. В карандашном исполнении дети могут, регулируя нажим, передать до трех оттенков цвета.

Сюжетное рисование.

Подводить детей к созданию сюжетных композиций на темы окружающей жизни и на темы литературных произведений Кого встретил Колобок», «Два жадных медвежонка!», «Где обедал воробей!?» и др.).

Развивать композиционные умения, учить располагать изображения на полосе внизу листа, по всему листу.

Обращать внимание детей на соотношение по величине разных предметов в сюжете (дома большие, деревья высокие и низкие; люди меньше домов, но больше растущих на лугу цветов). Развивать умение располагать на рисунке предметы так, чтобы они загораживали друг друга (растущие перед домом деревья частично его загораживают и т. п.).

Декоративное рисование.

Продолжать знакомить детей с изделиями народных промыслов, закреплять и углублять знания о дымковской и филимоновской игрушках и их росписи; предлагать создавать изображения по мотивам народной декоративной росписи, знакомить с ее цветовым строем и элементами композиции, добиваться большего разнообразия используемых элементов. Продолжать знакомить с городецкой росписью, ее цветовым решением, спецификой создания декоративных цветов (как правило, не чистых тонов, а оттенков), учить использовать для украшения оживки.

Знакомить с региональным (местным) декоративным искусством. Предлагать детям составлять узоры по мотивам городецкой, хохломской, дымковской, филимоновской, гжельской росписи: знакомить с характерными элементами (бутоны, цветы, листья, травка, усики, завитки, оживки).

Вызывать желание создавать узоры на листах в форме народного изделия (поднос, солонка, чашка, розетка и др.).

Для развития творчества в декоративной деятельности учить использовать декоративные ткани. Предоставлять детям бумагу в форме одежды и головных уборов (кокошник, платок, свитер и др.), предметов быта (салфетка, полотенце).

Закреплять умение ритмично располагать узор. Предлагать расписывать бумажные силуэты и объемные фигуры.

Лепка

Продолжать знакомить детей с особенностями лепки из глины, пластилина и пластической массы.

Развивать умение лепить с натуры и по представлению знакомые предметы (овощи, фрукты, грибы, посуда, игрушки); передавать их характерные особенности. Совершенствовать умение лепить посуду из целого куска глины и пластилина ленточным способом.

Закреплять умение лепить предметы пластическим, конструктивным и комбинированным способами. Формировать умение сглаживать поверхность формы, делать предметы устойчивыми.

Закреплять умение передавать в лепке выразительность образа, лепить фигуры человека и животных в движении, объединять небольшие группы предметов в несложные сюжеты (в коллективных композициях): «Курица с цыплятами», «Два жадных медвежонка нашли сыр», «Дети на прогулке» и др.

Формировать умение лепить по представлению героев литературных произведений (Медведь и Колобок, Лиса и Зайчик, Машенька и Медведь и т. п.). Развивать творчество, инициативу.

Продолжать формировать умение лепить мелкие детали; пользуясь стекой, наносить рисунок чешуек у рыбки, обозначать глаза, шерсть животного, перышки птицы, узор, складки на одежде людей и т.п.

Продолжать формировать технические умения и навыки работы с разнообразными материалами для лепки; побуждать использовать дополнительные материалы (косточки, зернышки, бусинки и т.д.).

Закреплять навыки аккуратной лепки.

Закреплять привычку тщательно мыть руки по окончании лепки.

Декоративная лепка.

Продолжать знакомить детей с особенностями декоративной лепки. Формировать интерес и эстетическое отношение к предметам народного декоративно-прикладного искусства.

Закреплять умение лепить птиц, животных, людей по типу народных игрушек, передавая их характерные особенности (дымковской, филимоновской, и др.).

Формировать умение украшать узорами предметы декоративного искусства. Учить расписывать изделия гуашью, украшать их наклепами и углубленным рельефом, использовать стеку.

Учить сглаживать неровности вылепленного изображения, обмакивая пальцы в воду, когда это необходимо для передачи образа.

Аппликация

Закреплять умение разрезать бумагу на короткие и длинные полоски; вырезать круги из квадратов, овалы из прямоугольников, преобразовывать одни геометрические фигуры в другие (квадрат — в два-четыре треугольника, прямоугольник — в полоски, квадраты или маленькие прямоугольники), создавать из этих фигур изображения разных предметов или декоративные композиции.

Формировать умение вырезать одинаковые фигуры или их детали из бумаги, сложенной гармошкой, а симметричные изображения — из бумаги, меженной пополам (стакан, ваза, цветок и др.). С целью создания выразительных образов познакомить с приемом обрывания.

Побуждать создавать предметные и сюжетные композиции, дополнять их деталями, обогащающими изображения.

Формировать аккуратное и бережное отношение к материалам.

Развитие детского творчества

Продолжать развивать интерес детей к изобразительной деятельности, обогащать сенсорный опыт, развивая органы восприятия: зрение, слух, осязание, вкус; закреплять знания об основных формах предметов и объектов природы.

Развивать эстетическое восприятие, умение созерцать красоту окружающего мира. В процессе восприятия предметов и явлений развивать мыслительные операции: анализ, сравнение, уподобление (на что похоже), установление сходства и различия предметов и их частей, выделение общего и единичного, характерных признаков, обобщение. Обращать внимание на передачу в изображении не только основных свойств предметов (форма, величина, цвет), но и характерных деталей, соотношение предметов и их частей по величине, высоте, расположению относительно друг друга.

Развивать способность наблюдать, всматриваться (вслушиваться) в явления и объекты природы, замечать их изменения (например, как изменяются форма и цвет медленно плывущих облаков, как постепенно раскрывается утром и закрывается вечером венчик цветка, как изменяется освещение предметов на солнце и в тени).

Развивать способность наблюдать явления природы, замечать их динамику, форму и цвет медленно плывущих облаков.

Совершенствовать изобразительные навыки и умения, формировать художественно-творческие способности,

Развивать чувство формы, цвета, пропорций,

Продолжать знакомить с народным декоративно-прикладным искусством (Городец, Хохлома, Гжель), расширять представления о народных игрушках (дымковская, филимоновская, матрешки — семеновская, городецкая, богородская; бирюльки).

Знакомить детей с национальным декоративно-прикладным искусством (на основе региональных особенностей); с другими видами декоративно-прикладного искусства (фарфоровые и керамические изделия, скульптура малых форм). Развивать декоративное творчество детей (в том числе коллективное).

Продолжать совершенствовать умение детей рассматривать работы (рисунки, лепку, аппликации), радоваться достигнутому результату, замечать и выделять выразительные решения изображений.

Приобщение к изобразительному искусству

Учить выделять, называть, группировать произведения по видам искусства (литература, музыка, изобразительное искусство, архитектура, театр).

Познакомить детей с жанрами изобразительного и музыкального искусства. Учить выделять и использовать в своей изобразительной, музыкальной, театрализованной деятельности средства выразительности разных видов искусства, знать и называть материалы для разных видов художественной деятельности.

Познакомить с произведениями живописи (И. Шишкин, И. Левитан, В. Серов, И. Грабарь, П. Кончаловский и др.) и изображением родной природы в картинах художников. Расширять представления о графике (ее выразительных средствах). Знакомить с творчеством художников-иллюстраторов детских книг (Ю. Васнецов, Е. Рачев, Е. Чарушин, И. Билибин и др.).

Продолжать знакомить детей с архитектурой. Закреплять знания о том, что существуют различные по назначению здания: жилые дома, магазины, театры, кинотеатры и др.

Обращать внимание детей на сходства и различия архитектурных сооружений одинакового назначения: форма, пропорции (высота, длина, украшения — декор и т.д.). Подводить к пониманию зависимости конструкции здания от его назначения: жилой дом, театр, храм и т.д.

Развивать наблюдательность, учить внимательно рассматривать здания, замечать их характерные особенности, разнообразие пропорций, конструкций, украшающих деталей.

При чтении литературных произведений, сказок обращать внимание детей на описание сказочных домиков (теремок, рукавичка, избушка на курьих ножках), дворцов.

Развивать эстетические чувства, эмоции, эстетический вкус, эстетическое восприятие, интерес к искусству. Формировать умение соотносить художественный образ и средства выразительности, характеризующие его в разных видах искусства, подбирать материал и пособия для самостоятельной художественной деятельности.

Подвести детей к понятиям «народное искусство», «виды и жанры народного искусства». Расширять представления детей о народном искусстве, фольклоре, музыке и художественных промыслах. Развивать интерес к участию в фольклорных праздниках.

Формировать бережное отношение к произведениям искусства.

Эстетическая развивающая среда.

Продолжать формировать интерес к ближайшей окружающей среде: к детскому саду, домам, где живут дети, участку детского сада и др.

Обращать внимание на своеобразие оформления разных помещений, формировать понимание зависимости оформления помещения от его функций.

Вызывать стремление поддерживать чистоту и порядок в группе, украшать ее произведениями искусства, рисунками.

Привлекать детей к оформлению групповой комнаты, зала к праздникам; использовать при этом созданные детьми изделия, рисунки, аппликации (птички, бабочки, снежинки, веточки с листьями и т.п.).

Развивать умение замечать изменения в оформлении помещения детского сада (в соответствии с сезоном, праздниками, досуговой деятельностью); объяснять причины таких изменений; высказывать свое мнение по их поводу, вносить свои предложения о возможных вариантах оформления.

Подводить детей к оценке окружающей среды.

Развитие музыкально-художественной деятельности, приобщение к музыкальному искусству

Слушание

Продолжать развивать интерес и любовь к музыке, музыкальную отзывчивость на нее.

Формировать музыкальную культуру на основе знакомства с классической, - народной и современной музыкой; со структурой 2- и 3-частного музыкального произведения, с построением песни. Продолжать знакомить с композиторами.

Воспитывать культуру поведения при посещении концертных залов, театров (не шуметь, не мешать другим зрителям наслаждаться музыкой, смотреть спектакли).

Продолжать знакомить с жанрами музыкальных произведений (марш, танец, песня).

Развивать музыкальную память через узнавание мелодий по отдельным фрагментам произведения (вступление, заключение, музыкальная фраза).

Совершенствовать навык различения звуков по высоте в пределах квинты, звучания музыкальных инструментов (клавишно-ударные и струнные: фортепиано, скрипка, виолончель, балалайка).

Пение

Формировать певческие навыки, умение петь легким звуком в диапазоне от «ре» первой октавы до «до» второй октавы, брать дыхание перед началом песни, между музыкальными фразами, произносить отчетливо слова, своевременно начинать и заканчивать песню, эмоционально передавать характер мелодии, петь умеренно, громко и тихо.

Способствовать развитию навыков сольного пения с музыкальным сопровождением и без него.

Содействовать проявлению самостоятельности, творческому исполнению песен разного характера.

Развивать песенный музыкальный вкус.

Песенное творчество

Развивать навык импровизации мелодии на заданный текст, сочинять мелодии различного характера: ласковую колыбельную, задорный или бодрый марш, плавный вальс, веселую плясовую.

Музыкально-ритмические движения

Развивать чувство ритма, умение передавать через движения характер - музыки, ее эмоционально-образное содержание; умение свободно ориентироваться в пространстве, выполнять простейшие перестроения, самостоятельно переходить от умеренного к быстрому или медленному темпу, менять движения в соответствии с музыкальными фразами.

Способствовать формированию навыков исполнения танцевальных движений (поочередное выбрасывание ног вперед в прыжке; приставной шаг с приседанием, с продвижением вперед, кружение; приседание с выставлением ноги вперед).

Познакомить детей с русскими хороводом, пляской, а также с танцами других народов.

Продолжать развивать навыки инсценирования песен; умение изображать сказочных животных и птиц (лошадка, коза, лиса, медведь, заяц, журавль, ворон и т.д.) в разных игровых ситуациях.

Развитие танцевально-игрового творчества

Развивать танцевальное творчество; формировать умение придумывать движения к пляскам, танцам, составлять композицию танца, проявляя самостоятельность в творчестве.

Совершенствовать умение самостоятельно придумывать движения, отражающие содержание песни.

Побуждать к инсценированию содержания песен, хороводов.

Игра на детских музыкальных инструментах

Развивать умение исполнять простейшие мелодии на детских музыкальных инструментах; знакомые песенки индивидуально и небольшими группами, соблюдая при этом общую динамику и темп.

Развивать творчество, побуждать детей к активным самостоятельным действиям.

Музыкальный репертуар

Слушание «Марш», муз. Д. Шостаковича; «Колыбельная», «Парень с гармошкой», муз. Г. Свиридова; «Листопад», муз. Т. Попатенко, сл. Е. Авдеенко; «Марш» из оперы «Любовь к трем апельсинам», муз. С. Прокофьева; «Зима», муз. П. Чайковского, сл. А. Плещеева; «Осенняя песня» (из цикла «Времена года» П. Чайковского). «Полька», муз. Д. Львова-Компанейца, сл. З. Петровой; «Мамин праздник», муз. Е. Тиличевой, сл. Л. Румарчук; «Моя Россия», муз. Г. Струве, сл. Н. Соловьевой; «Кто придумал песенку?», муз. Д. Львова-Компанейца, сл. Л. Дымовой; «Детская полька», муз. М. Глинки; «Дед Мороз», муз. Н. Елисеева, сл. З. Александровой. «Утренняя молитва», «В церкви» (из «Детского альбома» П. Чайковского); «Музыка», муз. Г. Струве; «Жаворонок», муз. М. Глинки; «Мотылек», муз. С.

Майкапара; «Пляска птиц», •Колыбельная», муз. Н. Римского-Корсакова; Финал концерта для фортепиано с оркестром № 5 (фрагменты) Л. Бетховена. «Тревожная минута» (из альбома «Бирюльки» С. Майкапара); «Раскаяние», «Утро», «Вечер» (из сборника «Детская музыка» С. Прокофьева); «Первая потеря» (из «Альбома для юношества») Р. Шумана; Одиннадцатая соната для фортепиано, 1-я часть (фрагменты), Прелюдия ля мажор, соч. 28, № 7 Ф. Шопена.

Пение

Упражнения на развитие слуха и голоса. «Зайка», муз. В. Карасевой, сл. Н. Френкель; «Сшили кошке к празднику сапожки», детская песенка; «Ворон», рус. нар. песня, обраб. Е. Тиличевой; «Андрей-воробей», рус. нар. песня, обр. Ю. Слонова; «Бубенчики», «Гармошка», муз. Е. Тиличевой; «Считалочка», муз. И. Арсеева; «Снега-жемчуга», муз. М. Парха-ладзе, сл. М. Пляцковского; «Где зимуют зяблики?», муз. Е. Зарицкой, сл. Л. Куклина. «Паровоз», «Петрушка», муз. В. Карасевой, сл. Н. Френкель; «Барабана, муз. Е. Тиличевой, сл. Н. Найденовой; «Гучка», закличка; «Колыбельная», муз. Е. Тиличевой, сл. Н. Найденовой; рус. нар. песенки и попевки.

Песни. «Журавли», муз. А. Лившица, сл. М. Познанской; «К нам гости пришли», муз. Ан. Александрова, сл. М. Ивенсен; «Огородная-хороводная», муз. Б. Можжевелова, сл. Н. Пассовой; «Голубые санки», муз. М. Иорданского, сл. М. Клоковой; «Гуси-гусеняга», муз. Ан. Александрова, сл. Г. Бойко; «Рыбка», муз. М. Красева, сл. М. Клоковой. «Курица», муз. Е. Тиличевой, сл. М. Долинова; «Березка», муз. Е. Тиличевой, сл. П. Воронько; «Ландыш», муз. М. Красева, сл. Н. Френкель; «Весенняя песенка», муз. А. Филиппенко, сл. Г. Бойко; «Тяв-тяв», муз. В. Герчик, сл. Ю. Разумовского, «Птичий дом», муз. Ю. Слонова, сл. О. Высотской; «Горошина», муз. В. Карасевой, сл. Н. Френкель; «Гуси», муз. А. Филиппенко, сл. Т. Волгиной.

Песенное творчество. «Колыбельная», рус. нар. песня; «Марш», муз. М. Красева; «Дили-дили! Бом! Бом!», укр. нар. песня, сл. Е. Макшанцевой; «Придумай песенку»; потешки, дразнилки, считалки и другие рус. нар. попевки.

Музыкально-ритмические движения

Упражнения. «Маленький марш», муз. Т. Ломовой; «Пружинка», муз. Е. Гнесиной («Этюд»); «Шаг и бег», муз. Н. Надененко; «Плавные руки», муз. Р. Глиэра («Вальс», фрагмент); «Кто лучше скачет», муз. Т. Ломовой; «Учись плясать по-русски!», муз. Л. Вишкарёва (вариации на рус. нар. мелодию «Из-под дуба, из-под вяза»); «Росинки», муз. С. Майкапара; «Канава», рус. нар. мелодия, обр. Р. Рустамова.

Упражнения с предметами. «Вальс», муз. А. Дворжака; «Упражнения с ленточками», укр. нар. мелодия, обр. Р. Рустамова; «Гавот», муз. Ф. Госсекса; «Передача платочка», муз. Т. Ломовой; «Упражнения с мячами», муз. Т. Ломовой; «Вальс», муз. Ф. Бургмюллера.

Этюды. «Тихий танец» (тема из вариаций), муз. В. Моцарта; «Полька», нем. нар. танец; «Поспи и попляши» («Игра с куклой»), муз. Т. Ломовой; «Ау!» («Игра в лесу», муз. Т. Ломовой).

Танцы и пляски. «Дружные пары», муз. И. Штрауса («Полька»); «Парный танец», муз. Ан. Александрова («Полька»); «Приглашение», рус. нар. мелодия «Лен», обраб. М. Раухвергера; «Задорный танец», муз. В. Золотарева; «Зеркало», «Ой, хмель мой, хмелек», рус. нар. мелодии; «Круговая пляска», рус. нар. мелодия, обр. С. Разоренова; «Русская пляска», рус. нар. мелодия («Во саду ли, в огороде»); «Кадриль с ложками», рус. нар. мелодия, обр. Е. Туманяна; пляска мальчиков «Чеботуха», рус. нар. мелодия.

Характерные танцы. «Матрешки», муз. Б. Мокроусова; «Чеботуха», рус. нар. мелодия, обраб. В. Золотарева; «Танец бусинок», муз. Т. Ломовой; «Пляска Петрушек», хорват, нар. мелодия; «Хлопушки», муз. Н. Кизель-ваттер; «Танец Снегурочки и снежинок», муз. Р. Глиэра; «Танец гномов», муз. Ф. Черчеля; «Танец скomoroxов», муз. Н. Римского-Корсакова; «Танец цирковых лошадок», муз. М. Красева; «Пляска медвежат», муз. М. Красева; «Встреча в лесу», муз. Е. Тиличевой.

Хороводы. «К нам гости пришли», муз. Ан. Александрова, сл. М. Ивенсен; «Урожайная», муз. А. Филиппенко, сл. О. Волгиной; «Новогодняя хороводная», муз. С. Шайдар; «Новогодний хоровод», муз. Т. Попатенко; «К нам приходит Новый год», муз. В. Герчик, сл. З. Петровой; «Хоровод цветов», муз. Ю. Слонова; «Как пошли наши подружки», «Со вьюном

я хожу», «А я по лугу», «Земелюшка-чернозем», рус. нар. песни, обр. В. Агаронникова; «Ай да березка», муз. Т. Попатенко, сл. Ж. Агаджановой; «Возле речки, возле моста»; «Пошла млада за водой», рус. нар. песни, обр. В. Агафонникова.

Музыкальные игры

Игры. «Ловишка», муз. Й. Гайдна; «Не выпустим», муз. Т. Ломовой; «Будь ловким!», муз. Н. Ладухина; «Игра с бубном», муз. М. Красева; «Ищи игрушку», «Будь ловкий», рус. нар. мелодия, обр. В. Агафонникова; «Летчики на аэродроме», муз. М. Раухвергера; «Найди себе пару», латв. мелодия, обраб. Т. Попатенко; «Игра со звоночком», муз. С. Ржавской; лот и мыши», муз. Т. Ломовой; «Погремушки», муз. Т. Вилькорейской; береги обруч», муз. В. Витлина; «Найди игрушку», латв. нар. песня, обр. Фрида.

Игры с пением. «Колпачок», «Ой, зайнька по сенечкам», «Ворон», рус.нар. песни; «Зайнька», рус. нар. песня, обр. Н. Римского-Корсакова; «Как на тоненький ледок», рус. нар. песня, обраб. А. Рубца; «Ворон», рус. нар. мелодия, обр. Е. Тиличевой; «Две тетери», рус. нар. мелодия, обраб. В. Агафонникова; «Кот Васька», муз. Г. Лобачева, сл. Н. Френкель; «Ёжик», муз. А. Аверина; «Хоровод в лесу», муз. М. Иорданского; «Ежик и мышки», муз. М. Красева, сл. М. Клоковой; «Цветы», муз. Н. Бахутовой, слова народные.

Музыкально-дидактические игры

Развитие звуковысотного слуха. «Музыкальное лото», «Ступеньки», «Где мои детки?», «Мама и детки».

Развитие чувства ритма. «Определи по ритму», «Ритмические полоски», «Учись танцевать», «Ищи».

Развитие тембрового слуха. «На чем играю?», «Музыкальные загадки», «Музыкальный домик».

Развитие диатонического слуха. «Громко, тихо запоем», «Звенящие колокольчики».

Развитие восприятия музыки и музыкальной памяти. «Будь внимательным», «Буратино», «Музыкальный магазин», «Времена года», «Наши песни».

Инсценировки и музыкальные спектакли

«К нам гости пришли», муз. Ан. Александрова; «Как у наших у ворот», рус. нар. мелодия, обр. В. Агафонникова; «Где ты был, Иванушка?», рус. нар. мелодия, обр. М. Иорданского; «Моя любимая кукла», автор Т. Корева; «Полянка» (музыкальная игра-сказка), муз.Т. Вилькорейской.

Развитие танцевально-игрового творчества

«Котик и козлик», «Я полю, полю лук», муз. Е. Тиличевой; «Вальс кошки», муз. В. Золотарева; свободная пляска под любые плясовые мелодии в аудиозаписи; «Гори, гори ясно!», рус. нар. мелодия, обр. Р. Рустамова; «А я по лугу», рус. нар. мелодия, обр. Т. Смирновой.

Игра на детских музыкальных инструментах

«Небо синее», «Смелый пилот», муз. Е. Тиличевой, сл. М. Долинова; «Дон-дон», рус. нар. песня, обр. Р. Рустамова; «Гори, гори ясно!», рус. нар. мелодия; «Пастушок», чеш. нар. мелодия, обр. И. Берковича; «Петушок», рус. нар. песня, обр. М. Красева; «Часики», муз. С. Вольфензона; «Жил у нашей бабушки черный баран», рус. нар. шуточная песня, обр. В. Агафонникова.

Развитие познавательно-исследовательской и продуктивной (конструктивной) деятельности

Продолжать развивать умение устанавливать связь между создаваемыми постройками и тем, что дети видят в окружающей жизни; создавать разнообразные постройки и конструкции (дома, спортивное и игровое оборудование и т. п.). Закреплять умение выделять основные части и характерные детали конструкций. Помогать анализировать сделанные педагогом поделки и постройки; на основе анализа находить конструктивные решения и планировать создание собственной постройки. Знакомить с новыми деталями: разнообразными по форме и величине пластинами, брусками, цилиндрами, конусами и др. Закреплять умение заменять одни детали другими. Формировать умение создавать различные по величине и конструкции постройки одного и того же объекта. Закреплять умение строить по рисунку, самостоятельно подбирать необходимый строительный материал.

Продолжать развивать умение работать коллективно, объединять свои поделки в соответствии с общим замыслом, договариваться, кто какую часть работы будет выполнять; помогать друг другу при необходимости.

Проектная деятельность.

Создавать условия для реализации детьми проектов трех типов: исследовательских, творческих и нормативных. Продолжать развитие проектной деятельности исследовательского типа. Организовывать презентации проектов. Способствовать формированию у детей представления об авторстве проекта.

Создавать условия для реализации проектной деятельности творческого типа. Творческие проекты в этом возрасте носят индивидуальный характер. Способствовать формированию проектной деятельности нормативного типа. (Нормативная проектная деятельность—это проектная деятельность, направленная на выработку детьми норм и правил поведения в детском коллективе).

Подготовительная логопедическая группа от 6 до 7 лет.

Развитие продуктивной деятельности

Рисование

Предметное рисование. Совершенствовать умение изображать предметы по памяти и с натуры. Развивать наблюдательность, способность замечать характерные особенности предметов и передавать их средствами рисунка (форма, пропорции, расположение на листе бумаги).

Совершенствовать технику изображения. Продолжать развивать свободу и одновременно точность движений руки под контролем зрения, их плавность, ритмичность.

Расширять набор материалов, которые дети могут использовать в рисовании (гуашь, акварель, сухая и жирная пастель, сангина, угольный карандаш, гелевая ручка и др.). Предлагать соединять в одном рисунке разные материалы для создания выразительного образа. Направлять внимание детей на новые способы работы с уже знакомыми материалами (например, рисовать акварелью по сырому слою); разные способы создания фона для изображаемой картины: при рисовании акварелью и гуашью — до создания гневного изображения; при рисовании пастелью и цветными карандашами фон может быть подготовлен как вначале, так и по завершении основного изображения.

Продолжать формировать умение свободно владеть карандашом при выполнении линейного рисунка, упражнять в плавных поворотах руки при рисовании округлых линии, завитков в разном направлении (от веточки и от конца завитка к веточке, вертикально и горизонтально), учить осуществлять движение всей рукой при рисовании длинных линий, крупных форм, одними пальцами — при рисовании небольших форм и мелких деталей, коротких линий, штрихов, травки (хохлома), оживок (городец) и др.

Развивать умение видеть красоту созданного изображения и в передаче формы, плавности, слитности линий или их тонкости, изящности, ритмичности расположения линий и пятен, равномерности закрашивания рисунка; чувствовать плавные переходы оттенков цвета, получившиеся при равномерном закрашивании и регулировании нажима на карандаш.

Развивать представление о разнообразии цветов и оттенков, опираясь на реальную окраску предметов, декоративную роспись, сказочные сюжеты; учить создавать цвета и оттенки.

Постепенно подводить детей к обозначению цветов, включающих два оттенка (желто-зеленый, серо-голубой) или уподобленных природным (малиновый, персиковый и т.п.). Обращать их внимание на изменчивость цвета предметов (например, в процессе роста помидоры зеленые, а созревшие — красные). Учить замечать изменение цвета в природе в связи с изменением погоды (небо голубое в солнечный день и серое—в пасмурный). Развивать цветовое восприятие в целях обогащения колористической гаммы рисунка.

Закреплять умение детей различать оттенки цветов и передавать их в рисунке; развивать восприятие, способность наблюдать и сравнивать цвета окружающих предметов, явлений (нежно-зеленые только что появившиеся листочки, бледно-зеленые стебли одуванчиков и их темно-зеленые листья и т. п.).

Сюжетное рисование. Совершенствовать умение детей размещать изображения на листе в соответствии с их реальным расположением (ближе или дальше от рисующего; ближе к нижнему краю листа — передний план или дальше от него - задний план); передавать

различия в величине изображаемых предметов (дерево высокое, цветок ниже дерева; воробышек маленький, ворона большая и т.п.). Формировать умение строить композицию рисунка; передавать движения людей и животных, растений, склоняющихся от ветра. Продолжать формировать умение передавать в рисунках как сюжеты народных сказок, так и авторских произведений (стихотворений, сказок, рассказов); проявлять самостоятельность в выборе темы, композиционного и цветового решения.

Декоративное рисование. Продолжать развивать декоративное творчество детей; умение создавать узоры по мотивам народных росписей, уже знакомых детям и новых (городецкая, гжельская, хохломская, жостовская, мезенская роспись и др.). Формировать умение выделять и передавать цветовую гамму народного декоративного искусства определенного вида. Закреплять умение создавать композиции на листах бумаги разной формы, силуэтах предметов и игрушек; расписывать вылепленные детьми игрушки.

Закреплять умение при составлении декоративной композиции на основе того или иного вида народного искусства использовать характерные для него элементы узора и цветовую гамму.

Лепка

Развивать творчество детей. Формировать умение свободно использовать для создания образов предметов, объектов природы, сказочных персонажей разнообразные приемы, усвоенные ранее; передавать форму основной части и других частей, их пропорции, позу, характерные особенности изображаемых объектов; обрабатывать поверхность формы движениями пальцев и стекой.

Продолжать формировать умение передавать характерные движения человека и животных, создавать выразительные образы (птичка подняла крылышки, приготовилась лететь; козлик скачет, девочка танцует; дети делают гимнастику — коллективная композиция).

Развивать умение создавать скульптурные группы из двух-трех фигур, развивать чувство композиции, умение передавать пропорции предметов, их соотношение по величине, выразительность поз, движений, деталей.

Декоративная лепка. Продолжать развивать навыки декоративной лепки; учить использовать разные способы лепки (налеп, углубленный рельеф), применять стеку. Учить при лепке из глины расписывать пластину, создавать узор стекой; создавать из глины, разноцветного пластилина предметные и сюжетные, индивидуальные и коллективные композиции.

Аппликация

Совершенствовать умение создавать предметные и сюжетные изображения с натуры и по представлению: развивать чувство композиции (учить красиво располагать фигуры на листе бумаги формата, соответствующего пропорциям изображаемых предметов).

Развивать умение составлять узоры и декоративные композиции из геометрических и растительных элементов на листах бумаги разной формы; изображать птиц, животных по собственному замыслу и по мотивам народного искусства.

Закреплять приемы вырезания симметричных предметов из бумаги, сложенной вдвое; несколько предметов или их частей из бумаги, сложенной гармошкой.

При создании образов поощрять применение разных приемов вырезания, обрывания бумаги, наклеивания изображений (намазывая их клеем полностью или частично, создавая иллюзию передачи объема); учить мозаичному способу изображения с предварительным легким обозначением карандашом формы частей и деталей картинки. Продолжать развивать чувство цвета, колорита, композиции. Поощрять проявления творчества.

Развитие детского творчества

Формировать у детей устойчивый интерес к изобразительной деятельности. Обогащать сенсорный опыт, включать в процесс ознакомления с предметами движения рук по предмету. Продолжать развивать образное эстетическое восприятие, образные представления, формировать эстетические суждения; учить аргументированно и развернуто оценивать свои работы и работы сверстников, обращая внимание на обязательность доброжелательного и уважительного отношения к работам товарищей.

Формировать эстетическое отношение к предметам и явлениям окружающего мира, произведениям искусства, к художественно-творческой деятельности.

Воспитывать самостоятельность; развивать умение активно и творчески применять ранее усвоенные способы изображения в рисовании, лепке и аппликации, используя выразительные средства.

Совершенствовать умение рисовать с натуры; развивать аналитические способности, умение сравнивать предметы между собой, выделять особенности каждого предмета. Совершенствовать умение изображать предметы, передавая их форму, величину, строение, пропорции, цвет, композицию.

Продолжать развивать коллективное творчество. Воспитывать стремление действовать согласованно, договариваться о том, кто какую часть работы будет выполнять, как отдельные изображения будут объединяться в общую картину.

Формировать умение замечать недостатки своих работ и исправлять их: вносить дополнения для достижения большей выразительности создаваемого образа.

Приобщение к изобразительному искусству

Формировать основы художественной культуры. Продолжать развивать интерес к искусству. Закреплять знания об искусстве как виде творческой деятельности людей, о видах искусства (декоративно-прикладное, изобразительное искусство, литература, музыка, архитектура, театр, танец, кино, цирк).

Расширять знания детей об изобразительном искусстве, развивать художественное восприятие произведений изобразительного искусства. Продолжать знакомить детей с произведениями живописи; И. Шишкин («Рожь», «Утро в сосновом лесу»), И. Левитан («Золотая осень», «Март» «Весна. Большая вода»), А. Саврасов («Грачи прилетели»), А. Пластов («Полдень», «Летом», «Сенокос»), В. Васнецов («Аленушка», «Богатыри». «Иван-царевич на Сером волке») и др.

Расширять представление о скульптуре малых форм, выделяя образные средства выразительности (форма, пропорции, цвет, характерные детали, поза, движения и др.).

Расширять представления о художниках — иллюстраторах детской книги (И. Билибин, Ю. Васнецов, В. Конашевич, В. Лебедев, Т. Маврика, Е. Чарушин и др.).

Продолжать знакомить детей с народным декоративно-прикладным искусством (гжельская, хохломская, жостовская, мезенская роспись), с керамическими изделиями, народными игрушками.

Продолжать знакомить с архитектурой, закреплять и обогащать знания детей о том, что существуют здания различного назначения (жилые дома, магазины, кинотеатры, детские сады, школы и др.).

Развивать умение выделять сходство и различия архитектурных сооружений одинакового назначения. Учить выделять одинаковые части конструкции и особенности деталей.

Познакомить со спецификой храмовой архитектуры: купол, арки, аркатурный пояс по периметру здания, барабан (круглая часть под куполом) и т.д. Знакомить с архитектурой, опираясь на региональные особенности местности, в которой они живут. Рассказать детям, что, как и в каждом виде искусства, в архитектуре есть памятники, которые известны во всем мире: в России это Кремль, собор Василия Блаженного, Зимний дворец, Исаакиевский собор, Петергоф, памятники «Золотого кольца» и другие — в разных городах свои.

Развивать умение передавать в художественной деятельности образы архитектурных сооружений, сказочных построек. Поощрять стремление изображать детали построек (наличники, резной подзор по контуру крыши).

Расширять знания детей о творческой деятельности, ее особенностях; учить называть виды художественной деятельности, профессию деятеля искусства (художник, композитор, артист, танцор, певец, пианист, скрипач, режиссер, директор театра, архитектор и т. П).

Развивать эстетические чувства, эмоции, переживания; учить самостоятельно создавать художественные образы в разных видах деятельности.

Объяснять детям значение органов чувств человека для художественной деятельности, учить соотносить органы чувств с видами искусства (музыку слушают, картины рассматривают, стихи читают и слушают и т.д.).

Познакомить детей с историей и видами искусства; учить различать народное и профессиональное искусство. Организовать посещение выставки, театра, музея, цирка (совместно с родителями).

Формировать положительное отношение к искусству.

Расширять представления о разнообразии народного искусства, художественных промыслов (различные виды материалов, разные регионы страны и мира). Воспитывать интерес к искусству родного края; прививать любовь и бережное отношение к произведениям искусства.

Поощрять активное участие детей в художественной деятельности по собственному желанию и под руководством взрослого.

Эстетическая развивающая среда. Продолжать расширять представления детей об окружающей среде (оформление помещений, участка детского сада, парка, сквера).

Развивать стремление любоваться красотой объектов окружающей среды: изделиями народных промыслов, природой, архитектурными сооружениями.

Учить детей выделять радующие глаз компоненты окружающей среды (окраска стен, мебель, оформление участка и т.п.).

Привлекать детей к оформлению выставок в группе, детском саду, к организации игровых уголков, расположению материалов для самостоятельной творческой деятельности и т. П.

Формировать у детей умение эстетически оценивать окружающую среду, высказывать оценочные суждения, обосновывать свое мнение.

Музыкально-художественная деятельность, приобщение к музыкальному искусству

Слушание

Продолжать приобщать детей к музыкальной культуре, воспитывать художественно-эстетический вкус.

Обогащать музыкальные впечатления детей, вызывать яркий эмоциональный отклик при восприятии музыки разного характера.

Знакомить с элементарными музыкальными понятиями: музыкальный образ, выразительные средства, музыкальные жанры (балет, опера); профессиями (пианист, дирижер, композитор, певица и певец, балерина и баллеро, художник и др.).

Продолжать развивать навыки восприятия звуков по высоте в пределах квинты—терции.

Обогащать впечатления детей, формировать музыкальный вкус, развивать музыкальную память. Способствовать развитию мышления, фантазии, памяти, слуха.

Знакомить с элементарными музыкальными понятиями (темп, ритм); жанрами (опера, концерт, симфонический концерт), творчеством композиторов и музыкантов.

Познакомить детей с мелодией Государственного гимна Российской Федерации.

Пение

Совершенствовать певческий голос и вокально-слуховую координацию.

Закреплять практические навыки выразительного исполнения песен в пределах от до первой октавы до ре второй октавы. Учить брать дыхание и удерживать его до конца фразы; обращать внимание на артикуляцию (дикцию),

Закреплять умение петь самостоятельно, индивидуально и коллективно, с музыкальным сопровождением и без него.

Песенное творчество

Развивать умение самостоятельно придумывать мелодии, используя в качестве образца русские народные песни; самостоятельно импровизировать мелодии на заданную тему по образцу и без него, используя для этого знакомые песни, музыкальные пьесы и танцы.

Музыкально-ритмические движения

Способствовать дальнейшему развитию навыков танцевальных движений, умения выразительно и ритмично двигаться в соответствии с разнообразным характером музыки, передавая в танце эмоционально-образное содержание.

Знакомить с национальными плясками (русские, белорусские, украинские и т.д.).

Развивать танцевально-игровое творчество; формировать навыки художественного исполнения различных образов при инсценировании песен, театральных постановок.

Музыкально-игровое и танцевальное творчество

Способствовать развитию творческой активности детей в доступных видах музыкальной исполнительской деятельности (игра в оркестре, пение, танцевальные движения и т.п.).

Совершенствовать умение импровизировать под музыку соответствующего характера (лыжник, конькобежец, наездник, рыбак; лукавый котик; сердитый козлик и т.п.).

Закреплять умение придумывать движения, отражающие содержание песни; выразительно действовать с воображаемыми предметами.

Развивать самостоятельность в поисках способа передачи в движениях музыкальных образов.

Формировать музыкальные способности; содействовать проявлению активности и самостоятельности.

Игра на детских музыкальных инструментах

Знакомить с музыкальными произведениями в исполнении различных инструментов и в оркестровой обработке.

Совершенствовать навыки игры на металлофоне, свирели, ударных и электронных музыкальных инструментах, русских народных музыкальных инструментах: трещотках, погремушках, треугольниках; умение исполнять музыкальные произведения в оркестре в ансамбле.

Музыкальный репертуар

Слушание «Детская полька», муз. М. Глинки; «Марш», муз. С. Прокофьева; «Колыбельная», муз. В. Моцарт; «Болельщик», «Похороны куклы», «Новая кукла», «Камаринская», муз. П. Чайковского; «Осень», муз. Ан. Александрова, сл. М. Пожаровой; «Веселый крестьянин», муз. Р. Шумана; «Осень» (из цикла «Времена года» А. Вивальди); «Октябрь» (из цикла «Времена года» П. Чайковского); произведения из альбома «Бусинки»- А. Гречанинова; «Море», «Белка», муз. Н. Римского-Корсакова (из оперы «Сказка о царе Салтане»); «Табакерочный вальс», муз. А. Даргомыжского; «Итальянская полька», муз. С. Рахманинова; «Танец с саблями», муз. А. Хачатуряна; «Зима пришла», «Тройка», муз. Г. Свиридова; «Вальс-шутка», «Гавот», «Полька». «Танец», муз. Д. Шостаковича; «Кавалерийская», муз. Д. Кабалевского; «Зима» из цикла «Времена года» А. Вивальди; «В пещере горного короля» (сюита из музыки к драме Г. Ибсена «Пер Гюнт»), «Шествие гномов», соч. 54 Э. Грига; «Песня жаворонка», муз. П. Чайковского; «Пляска птиц», муз. Н. Римского-Корсакова (из оперы «Снегурочка»); «Рассвет на Москве-реке», муз. М. Мусоргского (вступление к опере «Хованщина»); «Грустная песня», «Старинный танец», «Весна и осень», муз. Г. Свиридова; «Весна» из цикла «Времена года» А. Вивальди; Органная токката ре минор И.-С. Баха. «На гармонике» из альбома «Бусинки» А. Гречанинова и другие произведения из детских альбомов фортепианных пьес (по выбору музыкального руководителя); «Менуэт» из детского альбома «Бирюльки» С. Майкапара: «Ромашковая Русь», «Незабудковая гжель», «Свирель да рожок», «Палех» и «Наша хохлома», муз. Ю. Чичкова (сб. «Ромашковая Русь»); «Лето» из цикла «Времена года» А. Вивальди.

Могут исполняться и другие произведения русских и западноевропейских композиторов (по выбору музыкального руководителя).

Пение

Упражнения на развитие слуха и голоса. «Лиса по лесу ходила», рус. Нар. Песня; «Бубенчики», «Наш дом», «Дудка», «Кукушечка», муз. Е. Тиличевой, сл. М. Долинова; «Ходит зайка по саду», рус. Нар. Мелодии; «Спите, куклы», «В школу», муз. Е. Тиличевой, сл. М. Долинова; «Волк и козлята», эстон. Нар. Песня; «Зайка», «Петрушка», муз. В. Карасевой; «Труба». «Конь», муз. Е. Тиличевой, сл. Н. Найденовой; «В школу», муз. Е. _алиникова, сл. М. Долинова; «Котя-коток», «Колыбельная», «Горошина», муз. Карасевой; «Качели», муз. Е. Тиличевой, сл. М. Долинова; «А я по лугу», рус. Нар. Мелодии; «Скок-скок, поскок», рус. Нар. Песня; «Огород», муз. В. Карасевой; «Вальс», «Чепуха», «Балалайка», муз. Е. Тиличевой, сл. Н. Найденовой.шУ Песни. «Листопад»; муз. Т. Попатенко, сл. Е. Авдиенко; «Здравствуй, Родина моя!», муз. Ю. Чичкова, сл. К. Ибряева; «Моя Россия», муз. Г. Струве; «Нам в любой мороз тепло», муз. М. Парцхаладзе; «Улетают журавли», муз. В. Кикто; «Будет горка во дворе», муз. Т. Попатенко, сл. Е. Авдиенко; «Зимняя песенка», муз. М. Красева, сл. С. Вышеславцевой; «Елка», муз. Е. Тиличевой, сл. Е. Шмановой; «К нам приходит Новый год», муз. В. Герчик, сл. З. Петровой; «Мамин праздник», муз. Ю. Гурьева, сл. С. Вигдорова; «Самая хорошая», муз. В. Иванникова, сл. О. Фадеевой; «Спят деревья на опушке», муз. М. Иорданского, сл. И. Черницкой; «Хорошо у нас в саду», муз. В. Герчик, сл. А. Пришельца; «Хорошо, что снежок пошел», муз. А. Островского; «Новогодний хоровод», муз. Т. Попатенко; «Это мамин день», муз. Ю. Тугаринова; «Новогодняя хороводная», муз.

С.Шнайдера; «Песенка про бабушку», «Брат-солдат», муз. М. Парцхаладзе; «Пришла весна», муз. З. Левиной, сл. Л. Некрасовой; «Веснянка», укр. Нар. Песня, обр. Г. Лобачева; «Спят деревья на опушке», муз. М. Иорданского, сл. И. Черницкой; «Во поле береза стояла», рус. Нар. Песня, обр. Н. Римского-Корсакова; «Я хочу учиться», муз. А. Долуханяна, сл. З. Петровой; «До свидания, детский сад», муз. Ю. Слонова, сл. В. Малкова; «Мы теперь ученики», муз. Г. Струве; «Праздник Победы», муз. М. Парцхаладзе; «Урок», муз. Т. Попатенко. «Летние цветы», муз. Е. Тиличеевой, сл. Л. Некрасовой; «Как пошли наши подружки», рус. Нар. Песня; «Про козлика», муз. Г. Струве; «На мосточке», муз. А. Филиппенко; «Песня о Москве», муз. Г. Свиридова; «Кто придумал песенку», муз. Д. Льва-Компанейца.

Песенное творчество

«Осенью», муз. Г. Зингера; «Веселая песенка», муз. Г. Струве, сл. В. Викторова; «Грустная песенка», муз. Г. Струве; «Плясовая», муз. Т. Ломовой; «Весной», муз. Г. Зингера; «Тихая песенка», «Громкая песенка», муз. Г. Струве; «Медленная песенка», «Быстрая песенка», муз. Г. Струве.

Музыкально-ритмические движения

Упражнения. «Марш», муз. И. Кишко; ходьба бодрим и спокойным шагом под «Марш», муз. М. Роберта; «Бег», «Цветные флажки», муз. Е. Тиличеевой; «Кто лучше скачет?», «Бег», муз. Т. Ломовой; «Шагают девочки и мальчики, муз. В. Золотарева; «Поднимай и скрещивай флажки» («Этюд», муз. К. Гуритта); «Кто лучше скачет?», «Бег», муз. Т. Ломовой; «Смелый наездник», муз. Р. Шумана; «Качание рук», польск. Нар. Мелодия, обр. В. Иванникова; «Упражнение с лентами», муз. В. Моцарта; «Потопаем-покружимся»; «Ах, улица, улица широкая», рус. Нар. Мелодия, обр. Т. Ломовой; «Полоскать платочки»: «Ой, утушка луговая», рус. Нар. Мелодия, обр. Т. Ломовой; «Упражнение с цветами», муз. Т. Ломовой; «Упражнение с флажками», нем. Нар. Танцевальная мелодия; «Упражнение с кубиками», муз. С. Соснина; «Погремушки», муз. Т. Вилькорейской; «Упражнение с мячами», «Скакалки», муз. А. Петрова; «Упражнение с лентой» (швед. Нар. Мелодия, обр. Л. Вишкарева); «Упражнение с лентой» («Игровая», муз. И. Кишко).

Этюды. «Попляшем» («Барашенька», рус. Нар. Мелодия); «Дождик» («Дождик», муз. Н. Любарского); «Лошадки» («Танец», муз. Дарондо); «Обидели», муз. М. Степаненко; «Медведи пляшут», муз. М. Красева. Показывай направление («Марш», муз. Д. Кабалева); каждая пара пляшет по-своему («Ах ты, береза», рус. Нар. Мелодия); «Попрыгунья», «Упрямец», муз. Г. Свиридова; «Лягушки и аисты», муз. В. Витлина; «Пляска бабочек», муз. Е. Тиличеевой.

Танцы и пляски. «Парная пляска», карельск. Нар. Мелодия; «Танец с колосьями», муз. И. Дунаевского (из кинофильма «Кубанские казаки»); «Круговой галоп», венг. Нар. Мелодия; «Пружинка», муз. Ю. Чичкова («Полька»); «Парный танец», латыш, нар. Мелодия; «Задорный танец», муз. В. Золотарева; «Полька», муз. В. Косенко. «Вальс», муз. Е. Макарова; «Полька», муз. П. Чайковского; «Менуэт», муз. С. Майкапара; «Вальс», муз. Г. Бахман; «Яблочко», муз. Е. Глиэра (из балета «Красный мак»); «Тачанка», муз. К. Листова. «Мазурка», муз. Г. Венявского; «Каблучки», рус. Нар. Мелодия, обр. Е. Адлера: «Прялица», рус. Нар. Мелодия, обр. Т. Ломовой; «Русская пляска с ложками», «А я по лугу», «Полянка», рус. Нар. Мелодии; «Посеяли девки лен», рус. Нар. Песни; «Сударушка», рус. Нар. мелодия, обр. Ю. Слонова; «Кадриль с ложками», рус. Нар. Мелодия, обр. Е. Туманяна. «Плясовая», муз. Т. Ломовой; «Уж я колышки тешу», рус, нар. Песня, обр. Е. Тиличеевой; «Тачанка», муз. К. Листова; «Вальс», муз. Ф. Шуберта; «Пошла млада», «Всем, Надюша, расскажи», «Посеяли девки лен», рус, нар. Песни; «Сударушка», рус. Нар. Мелодия, обр. Ю. Слонова; «Барыня», рус. Нар. Песня, обр. В. Кикто; «Пойду ль. Выйду ль я», рус. Нар. Мелодия.

Характерные танцы. «Танец Петрушек», муз. А. Даргомьжского («Вальс»); «Танец снежинок», муз. А. Жилина; «Выход к пляске медвежат», муз. М. Красева; «Матрешки», муз. Ю. Слонова, сл. Л. Некрасовой; «Веселый слоник», муз. В. Комарова.

Хороводы. «Выйду ль я на реченьку», рус. Нар. песня, обр. В. Иванникова; «На горе-то калина», рус. Нар. Мелодия, обр. А. Новикова; «Зимний праздник», муз. М. Старокадомского; «Под Новый год», муз. Е. Зарицкой: «К нам приходит Новый год», муз. В.

Герчик, сл. З. Петровой; «Во поле береза стояла», рус. Нар. Песня, обр. Н. Римского-Корсакова; «Во саду ли. В огороде», рус. Нар. Мелодия, обр. И. Арсеева.

Музыкальные игры

Игры. «Бери флажок», «Найди себе пару», венг. Нар. Мелодии; «Зайцы и лиса», «Кот и мыши», муз. Т. Ломовой; «Кто скорей?», муз. М. Шварца; «Игра с погремушками», муз. Ф. Шуберта «Экоссез»; «Звероловы и звери», муз. Е. Тиличевой; «Поездка», «Прогулка», муз. М. Кусс (к игре «Поезд»); «Пастух и козлята», рус. Нар. Песня, обр. В. Трутовского.

Игры с пением. «Плетень», рус. Нар. Мелодия «Сеяли девушки», обр. И. Кишко; «Узнай по голосу», муз. В. Ребикова («Пьеса»); «Теремок», «Метелица», «Ой, вставала я ранешенько», рус. Нар. Песни; «Ищи», муз. Т. Ломовой; «Как на тоненький ледок», рус. Нар. Песня. «Сеяли девушки», обр. И. Кишко; «Тень-тень», муз. В. Калиникова; «Со вьюном я хожу», рус. Нар. Песня, обр. А. Гречанинова; «Земелюшка-чернозем», рус. Нар. Песня; «Савка и Гришка», белорус, нар. Песня; «Уж как по мосту-мосточку», «Как у наших у ворот», «Камаринская», обр. А. Быканова; «Зайчик», «Медведюшка», рус. Нар. Песни, обр. М. Красева; «Журавель», укр. Нар. Песня; «Игра с флажками», муз. Ю. Чичкова.

Музыкально-дидактические игры

Развитие звуковысотного слуха. «Три поросенка», «Подумай, отгадай», «Звуки разные бывают», «Веселые петрушки».

Развитие чувства ритма. «Прогулка в парк», «Выполни задание», «Определи по ритму».

Развитие тембрового слуха. «Угадай, на чем играю», «Рассказ музыкального инструмента», «Музыкальный домик».

Развитие диатонического слуха. «Громко - тихо запоем», «Звенящие колокольчики, ищи».

Развитие восприятия музыки. «На лугу», «Песня — танец — марш», «Времена года», «Наши любимые произведения».

Развитие музыкальной памяти. «Назови композитора», «Угадай песню», «Повтори мелодию», «Узнай произведение».

Инсценировки и музыкальные спектакли

«Как у наших у ворот», рус. Нар. Мелодия, обр. В. Агафонникова; «Как на тоненький ледок», рус. Нар. Песня; «На зеленом лугу», рус. Нар. Мелодия; «Заинька, выходи», рус. Нар. Песня, обраб. Е. Тиличевой; «Комара женить мы будем», «Со вьюном я хожу», рус. Нар. Песни, обр. В. Агафонникова; «Новогодний бал», «Под сенью дружных муз», «Золушка», авт. Т. Коренева. «Муха-цокотуха» (опера-игра по мотивам сказки К. Чуковского), муз. М. Красева.

Развитие танцевально-игрового творчества. «Полька», муз. Ю. Чичкова; «Танец медведя и медвежат» («Медведь», муз. Г. Галинина); «Уж я колышки тешу», рус. Нар. Песня, обр. Е. Малиникова; «Хожу я по улице», рус. Нар. Песня, обр. А. Б. Дюбюк; «Зимний праздник», муз. М. Старокадомского; «Вальс», муз. Е. Макарова; «Тачанка», муз. К. Листова; «Два петуха», муз. С. Разоренова; «Вышли куклы танцевать», муз. В. Витлина; «Полька», латв. Нар. Мелодия, обр. А. Жилинского; «Русский перепляс», рус. Нар. Песня, обр. К. Волкова; «Потерялся львенок», муз. В. Энке, сл. В. Лапина; «Черная пантера», муз. В. Энке, сл. К. Райкинэ; «Вальс петушков», муз. И. Сгрибога.

Игра на детских музыкальных инструментах. «Бубенчики», «В школу» и «Гармошка», муз. Е. Тиличевой, сл. М. Долинова; «Андрей-воробей», рус. Нар. Песня, обр. Е. Тиличевой; «Наш оркестр», муз. Е. Тиличевой, сл. Ю. Островского; «Латвийская полька», обр. М.-Раухвергера; «На зеленом лугу», «Во саду ли, в огороде», «Сорока-сорока», рус. Нар. Мелодии; «Белка» (отрывок из оперы «Сказка о царе Салтане», муз. Н. Римского-Корсакова); «Ворон», рус. Нар. Прибаутка, обр. Е. Тиличевой; «Я на горку шла», «Во поле береза стояла», рус. Нар. Песни; «Ой, лопнул обруч», укр. Нар. Мелодия, обр. И. Берковича; «К нам гости пришли», муз. Ан. Александрова; «Вальс», муз. Е. Тиличевой; «В нашем оркестре», муз. Т. Попатенко.

Развитие познавательно-исследовательской и продуктивной (конструктивной) деятельности.

Формировать интерес к разнообразным зданиям и сооружениям (жилые дома, театры и др.). Поощрять желание передавать их особенности в конструктивной деятельности. Развивать умение видеть конструкцию объекта и анализировать ее основные части, их функциональное назначение. Предлагать детям самостоятельно находить отдельные конструктивные решения

на основе анализа существующих сооружений. Закреплять навыки коллективной работы: умение распределять обязанности, работать в соответствии с общим замыслом, не мешая друг другу.

Конструирование из строительного материала.

Развивать умение сооружать различные конструкции одного и того же объекта в соответствии с их назначением (мост для пешеходов, мост для транспорта). Определять, какие детали больше всего подходят для постройки, как их целесообразнее скомбинировать; продолжать развивать умение планировать процесс возведения постройки. Закреплять умение сооружать постройки, объединенные общей темой (улица, машины, дома).

Конструирование из деталей конструкторов.

Познакомить с разнообразными пластмассовыми конструкторами. Учить создавать различные модели (здания, самолеты, поезда и т.д.) по рисунку, по словесной инструкции воспитателя, по собственному замыслу. Познакомить детей с деревянным конструктором, детали которого крепятся штифтами. Закреплять умение создавать различные конструкции (мебель, машины) по рисунку и по словесной инструкции воспитателя. Закреплять умение создавать конструкции, объединенные общей темой (детская площадка, стоянка машин и др.).

Закреплять умение разбирать конструкции при помощи скобы и киянки (в пластмассовых конструкторах).

Проектная деятельность.

Развивать проектную деятельность всех типов (исследовательскую, творческую, нормотворческую). В исследовательской проектной деятельности учить ребенка уделять внимание анализу эффективности источников информации. Инициировать обсуждения проекта в кругу сверстников. Способствовать творческой проектной деятельности индивидуального и группового характера.

В работе над нормотворческими проектами инициировать обсуждение детьми соответствующих этим проектам ситуаций и отрицательных последствий, которые могут возникнуть при нарушении установленных этими проектами норм. Помогать детям символически отображать ситуацию, проживать ее основные смыслы и выражать их в образной форме

Коррекционная работа по образовательной области «Художественно-эстетическое развитие»

Художественно-эстетическое развитие предполагает развитие предпосылок ценностно-смыслового восприятия и понимания произведений искусства (словесного, изобразительного, музыкального), мира природы; становление эстетического отношения к окружающему миру; формирование элементарных представлений о видах искусства; восприятия музыки, художественной литературы, фольклора; стимулирование сопереживания персонажам художественных произведений; реализацию самостоятельной творческой деятельности.

Развивать устойчивый интерес, эмоционально-эстетические чувства, вкусы, оценки, суждения, общечеловеческие, эмоционально-нравственные ориентации на проявления эстетического в разнообразных предметах и явлениях природного и социального характера.

Способствовать пониманию различных положительных и отрицательных, ярких и переходных эмоциональных состояний, проявляемых не только близкими, но и окружающими ребенка людьми, умению соответственно реагировать на них, сопереживая и высказывая к ним свое отношение.

Подводить детей к пониманию того, что искусство отражает окружающий мир и художник изображает то, что вызвало у него интерес, удивление. Обращать их внимание на то, что искусство окружает нас всюду, оно доставляет нам радость, удовольствие, к нему следует бережно относиться.

Характер организации учебной деятельности и отбор лексического материала на занятиях по конструированию и изобразительной деятельности позволяет воспитателю активизировать и обогащать словарь приставочными глаголами, предлогами и наречиями, качественными и относительными прилагательными.

Задачи музыкального воспитания в логопедических группах:

- 1) развитие слухового восприятия, музыкального слуха, фонематического восприятия;
- 2) развитие основных компонентов звуковой культуры речи: интонации, ритмико-мелодической стороны;
- 3) формирование правильного речевого и певческого дыхания, изменение силы и высоты голоса;
- 4) обогащение словаря по лексическим темам логопеда;
- 5) развитие чувства ритма, умений передавать через движения характер музыки, ее эмоционально-образное содержание, свободно ориентироваться в пространстве, выполнять простейшие перестроения, самостоятельно переходить от умеренного к быстрому или медленному темпу, менять движения в соответствии с музыкальными фразами;
- 6) формирование навыков исполнения танцевальных движений;
- 7) знакомство с русским хороводом, пляской, а также танцами других народов;
- 8) развитие навыков инсценирования песен, умения изображать сказочных животных и птиц в разных игровых ситуациях;
- 9) развитие умения исполнять простейшие мелодии на детских музыкальных инструментах;
- 10) развитие творческих способностей, самостоятельности.

Реализация поставленных задач осуществляется в музыкальной и логоритмической деятельности.

б) часть, формируемая участниками образовательных отношений

Перечень программ и пособий, используемых при реализации художественно-эстетического развития в части Программы, формируемой участниками образовательных отношений:

- Лепка с детьми 5-6 лет – Д.Н.Колдина – М.: «Мозаика-Синтез» - 2011
- Забавная аппликация – Ю.Козлова – Ростов–на–Дону: «Феникс» - 2013
- Пантелеева Л.В. «Музей и дети»
- Казакова Т.Г. «Рисуем натюрморт»(5-8 лет), «Цветные пейзажи»(3-8 лет)
- Копцева Т.А. «Природа и художник». - М.: Сфера, 2001.
- Курочкина Н.А. Знакомим с натюрмортом; Детям о книжной графике; Знакомство с пейзажной живописью. – СПб: Детство-Пресс, 2003.
- Программа эстетического воспитания детей 2-7 лет «Красота. Радость. Творчество» / Комарова Т.С., Антонова А.В., Зацепина М.Б. - М., 2002.
- Швайко Г.С. Занятия по изобразительной деятельности в детском саду (старшая, подготовительная группы). – М.: ГИЦ «Владос», 2002.
- Конспекты занятий в подготовительной группе детского сада (ИЗО) – О.В.Недорезова – Воронеж - 2006
- Народное искусство в воспитании детей – под ред. Т.С.Комаровой – Москва, 1997
- Обучение дошкольников технике рисования – под ред. М.А.Васильевой, В.В.Гербовой, Т.С.Комаровой – Москва: Педагогическое общество России, 2005
- Рисование с детьми дошкольного возраста (нетрадиционные техники) – под ред. Р.Г.Казаковой - М.: «Сфера», 2007.
- Приглашение к творчеству: Обучение дошкольников технике аппликации и коллажа – Н.В.Дубровская - СПб: «Детство-Пресс», 2002.
- Волшебная бумага – Н.Н.Чернова – Москва, 2005
- Знакомство детей дошкольного возраста с русским народным декоративно-прикладным искусством – М.: «Скрипторий», 2003
- Мастерская юных художников – И.В.Тюфанова - СПб: «Детство-Пресс», 2002.
- Доронова Т.Н. Дошкольникам об искусстве. – М., 2002.
- Казакова Т.Г. Развивайте у дошкольников творчество (Конспекты занятий рисованием, лепкой, аппликацией): Пособие для воспитателей дет. сада.- М.: Просвещение, 1985.
- Комарова Т.С. Занятие по изобразительной деятельности в детском саду: Кн. для воспитателя дет.сада.- 3-е изд., перераб. и доп. – М.: Просвещение, 1991.
- Серия «Искусство - детям!» в издательстве «Мозаика-синтез». Народная пластика и декоративная лепка. – М.: Просвещение, 1984г

- Куцакова Л.В. Конструирование и ручной труд в детском саду: Программа и конспекты занятий. М.,2007
- Куцакова Л.В. Занятия по конструированию из строительного материала. М.2006.
- Куцакова Л.В. Творим и мастерим. Ручной труд: Пособие для педагогов и родителей. –М., 2007.
- Парамонова Л.А. Теория и методика творческого конструирования в детском саду: Учебное пособие для студентов высших педагогических заведений. – М., 2002.
- Радынова О.П. Музыкальные шедевры. Авторская программа и методические рекомендации. – М.: «Издательство ГНОМ и Д», 2000. – (Музыка для дошкольников и младших школьников.)
- Сорокина Н.Ф. , Миланович Л.Г. «Театр- творчество - дети». Программа развития творческих способностей средствами театрального искусства. – М.: МИПКРО, 1995.
- Ветлугина Н.А. Музыкальное воспитание в детском саду. – М.: Просвещение, 1981. – 240 с., нот. – (Б-ка воспитателя дет. сада).
- Коренева Т.Ф., «Музыкально-ритмические движения для детей дошкольного и младшего школьного возраста» в 2 частях. – Учеб.-метод. пособие. – (Воспитание и дополнительное образование детей). – (Б-ка музыкального руководителя и педагога музыки). - М.: Гуманит. изд.центр «ВЛАДОС», 2001. – ч.1. – 112с.: ноты.
- Петрова В.А., Мы танцуем и поем. – М.: Карапуз, 2003.
- Праслова Г.А. Теория и методика музыкального образования детей дошкольного возраста: учебник для студентов высших педагогических учебных заведений. – СПб.: ДЕТСТВО-ПРЕСС, 2005. – 384 с.
- Элементарное музицирование с дошкольниками Т.Э.Тютюнникова

1.5.Физическое развитие

а) обязательная часть

Физическое развитие включает приобретение опыта в следующих видах деятельности детей: двигательной, в том числе связанной с выполнением упражнений, направленных на развитие таких физических качеств, как координация и гибкость; способствующих правильному формированию опорно-двигательной системы организма, развитию равновесия, координации движения, крупной и мелкой моторики обеих рук, а также с правильным, не наносящем ущерба организму, выполнением основных движений (ходьба, бег, мягкие прыжки, повороты в обе стороны), формирование начальных представлений о некоторых видах спорта, овладение подвижными играми с правилами; становление целенаправленности и саморегуляции в двигательной сфере; становление ценностей здорового образа жизни, овладение его элементарными нормами и правилами (в питании, двигательном режиме, закаливании, при формировании полезных привычек и др.).

Старшая логопедическая группа от 5 до 6 лет.

Сохранение и укрепление физического и психического здоровья детей.

Продолжать под руководством медицинских работников проводить комплекс закаливающих процедур с использованием природных факторов (воздух, солнце, вода) в сочетании с физическими упражнениями. Ежедневно проводить утреннюю гимнастику продолжительностью 8-10 минут. Во время занятий, требующих высокой умственной нагрузки, и в промежутках между занятиями проводить физкультминутки длительностью 1 - 3 минуты. Приучать детей самостоятельно организовывать подвижные спортивные игры, выполнять спортивные упражнения на прогулке, используя имеющееся физкультурное оборудование: зимой кататься на санках, скользить по ледяным дорожкам, ходить на лыжах; в теплый период кататься на двухколесном велосипеде, самокате, роликовых коньках.

Воспитание культурно-гигиенических навыков.

Формировать привычку следить за чистотой тела, опрятностью одежды, прически; самостоятельно чистить зубы, следить за чистотой ногтей: при кашле и чихании закрывать рот и нос платком. Закреплять умение быстро, аккуратно одеваться и раздеваться, соблюдать порядок в своем шкафу (раскладывать одежду в определенные места), опрятно заправлять постель. Продолжать совершенствовать культуру еды: правильно пользоваться столовыми

приборами (вилкой, ножом); есть аккуратно, бесшумно, сохраняя правильную осанку за столом; обращаться с просьбой, благодарить.

Формирование начальных представлений о здоровом образе жизни.

Расширять представление об особенностях функционирования и целостности человеческого организма. Обращать внимание детей на особенности их организма и здоровья («Мне нельзя есть апельсины — у меня аллергия», «Мне нужно носить очки»). Расширять представление о составляющих (важных компонентах) здорового образа жизни (правильное питание, движение, сон и солнце, воздух и вода - наши лучшие друзья) и факторах, разрушающих здоровье. Показывать зависимость здоровья человека от правильного питания. Формировать умение определять качество продуктов, основываясь на сенсорных ощущениях.

Расширять представления о роли гигиены и режима дня для здоровья человека. Дать представление о правилах ухода за больным (заботиться о нем, не шуметь, выполнять его просьбы и поручения). Воспитывать сочувствие к больным.

Учить характеризовать свое самочувствие. Раскрыть возможности здорового человека. Расширять представления о месте человека в природе, о том, как нужно жить, чтобы не вредить себе и окружающей среде.

Формировать у детей потребность в здоровом образе жизни.

Прививать интерес к физической культуре и спорту и желание заниматься. Познакомить с доступными сведениями из истории олимпийского движения. Знакомить с основами техники безопасности и правилами поведения в спортивном зале и на спортивной площадке.

Развитие физических качеств, накопление и обогащение двигательного опыта

Совершенствовать физические качества в разнообразных формах двигательной деятельности.

Продолжать формировать правильную осанку, умение осознанно выполнять движения.

Развивать быстроту, силу, выносливость, гибкость, ловкость.

Совершенствовать двигательные умения и навыки детей.

Закреплять умение легко ходить и бегать, энергично отталкиваясь от опоры; бегать наперегонки, с преодолением препятствий.

Закреплять умение лазать по гимнастической стенке, меняя темп.

Совершенствовать умение прыгать в длину, в высоту с разбега, правильно разбежаться, отталкиваться и приземляться в зависимости от вида прыжка, прыгать на мягкое покрытие через длинную скакалку, сохранять равновесие при приземлении.

Закреплять умение сочетать замах с броском при метании, подбрасывать и ловить мяч одной рукой, отбивать его правой и левой рукой на месте и вести при ходьбе.

Закреплять умение ходить на лыжах скользящим шагом, подниматься на склон, спускаться с горы; кататься на двухколесном велосипеде; кататься на самокате, отталкиваясь одной ногой (правой и левой); ориентироваться в пространстве.

Знакомить со спортивными играми и упражнениями, с играми с элементами соревнования, играми-эстафетами.

Формирование потребности в двигательной активности, физическом совершенствовании

Развивать самостоятельность, творчество; формировать выразительность и грациозность движений.

Воспитывать стремление участвовать в играх с элементами соревнования, играх-эстафетах.

Продолжать формировать умение самостоятельно организовывать знакомые подвижные игры, проявляя инициативу и творчество.

Приучать помогать взрослым готовить физкультурный инвентарь для физических упражнений, убирать его на место.

Поддерживать интерес детей к различным видам спорта, сообщать им наиболее важные сведения о событиях спортивной жизни страны.

Проводить один раз в месяц физкультурные досуги длительностью 25-30 минут; два раза в год—физкультурные праздники длительностью до 1 часа.

Во время физкультурных досугов и праздников привлекать дошкольников к активному участию в коллективных играх, развлечениях, соревнованиях.

Перечень основных движений, подвижных игр и упражнений

Основные движения

Ходьба. Ходьба обычная, на носках (руки за голову), на пятках, на наружных сторонах стоп, с высоким подниманием колена (бедра), перекатом с пятки на носок, приставным шагом вправо и влево. Ходьба в колонне по одному, по двое, по трое, вдоль стен зала с поворотом, с выполнением различных заданий воспитателя. Ходьба по узкой рейке гимнастической скамейки, веревке (диаметр 1,5-3 см), по наклонной доске прямо и боком, на носках. Ходьба по гимнастической скамейке, с перешагиванием через набивные мячи, приседанием на середине, раскладыванием и собиранием предметов, прокатыванием перед собой мяча двумя руками, боком (приставным шагом) с мешочком песка на голове. Ходьба по наклонной доске вверх и вниз на носках, боком (приставным шагом). Кружение парами, держась за руки.

Бег. Бег обычный, на носках, с высоким подниманием колена (бедра), мелким и широким шагом, в колонне по одному, по двое; змейкой, врассыпную, с препятствиями. Непрерывный бег в течение 1,5-2 минут в медленном темпе, бег в среднем темпе на 80-120 м (2-3 раза) в чередовании с ходьбой; челночный бег 3 раза по 10 м. Бег на скорость: 20 м примерно за 5-5,5 секунды (к концу года — 30 м за 7,5-8,5 секунды). Бег по наклонной доске вверх и вниз на носках, боком приставным шагом. Кружение парами, держась за руки.

Ползание и лазанье. Ползание на четвереньках змейкой между предметами в чередовании с ходьбой, бегом, переползанием через препятствия; ползание на четвереньках (расстояние 3-4 м), толкая головой мяч; ползание по гимнастической скамейке, опираясь на предплечья и колени, на животе, подтягиваясь руками. Перелезание через несколько предметов подряд, пролезание в обруч разными способами, лазанье по гимнастической стенке (высота 2,5 м) с изменением темпа, перелезание с одного пролета на другой, пролезание между рейками.

Прыжки. Прыжки на двух ногах на месте (по 30-40 прыжков 2-3 раза) чередовании с ходьбой, разными способами (ноги скрестно, ноги врозь, одна нога вперед — другая назад), продвигаясь вперед (на расстояние 4 м). Прыжки на одной ноге (правой и левой) на месте и продвигаясь вперед, в высоту с места прямо и боком через 5-6 предметов — поочередно через каждый (высота 15-20 см). Прыжки на мягкое покрытие высотой - 20 см, прыжки с высоты 30 см в обозначенное место, прыжки в длину с места (не менее 80 см), в длину с разбега (примерно 100 см), в высоту с разбега (30-40 см). Прыжки через короткую скакалку, вращая ее вперед и назад, через длинную скакалку (неподвижную и качающуюся).

Бросание, ловля, метание. Бросание мяча вверх, о землю и ловля его двумя руками (не менее 10 раз подряд); одной рукой (правой, левой не менее 4-6 раз); бросание мяча вверх и ловля его с хлопками. Перебрасывание мяча из одной руки в другую, друг другу из разных исходных положений и построений, различными способами (снизу, из-за головы, от груди, с отскоком от земли). Отбивание мяча о землю на месте с продвижением шагом вперед (на расстояние 5-6 м), прокатывание набивных мячей (вес 1 кг). Метание предметов на дальность (не менее 5-9 м), в горизонтальную и вертикальную цель (центр мишени на высоте 1 м) с расстояния 3-4 м.

Групповые упражнения с переходами. Построение в колонну по одному, в шеренгу, круг; перестроение в колонну по двое, по трое; равнение в затылок, в колонне, в шеренге. Размыкание в колонне — на вытянутые руки вперед, в шеренге — на вытянутые руки в стороны. Повороты направо, налево, кругом переступанием, прыжком.

Ритмическая гимнастика. Красивое, грациозное выполнение знакомых физических упражнений под музыку. Согласование ритма движений с музыкальным сопровождением,

Общеразвивающие упражнения

Упражнения для кистей рук, развития и укрепления мышц плечевого пояса. Разводить руки в стороны из положения руки перед грудью; поднимать руки вверх и разводить в стороны ладонями вверх из положения руки за голову. Поднимать руки со сцепленными в замок пальцами (кисти повернуты тыльной стороной внутрь) вперед-вверх; поднимать руки вверх-назад попеременно, одновременно. Поднимать и опускать кисти; сжимать и разжимать пальцы.

Упражнения для развития и укрепления мышц спины и гибкости позвоночника. Поднимать руки вверх и опускать вниз, стоя у стены, касаясь ее затылком, плечами, спиной, ягодицами и пятками. Поочередно поднимать согнутые прямые ноги, прижавшись к гимнастической стенке и взявшись руками за рейку на уровне пояса. Наклоняться вперед, стоя лицом к гимнастической стенке и взявшись за рейку на уровне пояса; наклоняться вперед, стараясь коснуться ладонями пола; наклоняться, поднимая за спиной сцепленные руки. Поворачиваться, разводя руки в стороны, из положений руки перед грудью, руки за голову. Поочередно отводить ноги в стороны из упора, присев; двигать ногами, скрещивая их из исходного положения лежа на спине. Подтягивать голову и ногу к груди (группироваться).

Упражнения для развития и укрепления мышц брюшного пресса и ног. Переступать на месте, не отрывая носки ног от пола. Приседать (с каждым разом все ниже), поднимая руки вперед, вверх, отводя их за спину. Поднимать прямые ноги вперед (махом); выполнять выпад вперед, в сторону (держа руки на поясе, совершая руками движения вперед, в сторону, вверх). Захватывать предметы пальцами ног, приподнимать и опускать их; перекладывать, передвигать их с места на место. Переступать приставным шагом в сторону на пятках, опираясь носками ног о палку (канат).

Статические упражнения. Сохранять равновесие, стоя на гимнастической скамейке на носках, приседая на носках; сохранять равновесие после бега и прыжков (приседая на носках, руки в стороны), стоя на одной ноге, руки на поясе.

Спортивные упражнения

Катание на санках. Катать друг друга на санках, кататься с горки по двое. Выполнять повороты при спуске.

Скольжение. Скользить по ледяным дорожкам с разбега, приседая и вставая во время скольжения.

Ходьба на лыжах. Ходить на лыжах скользящим шагом. Выполнять повороты на месте и в движении. Подниматься на горку лесенкой, спускаться с нее в низкой стойке. Проходить на лыжах в медленном темпе дистанцию 1-2 км.

Игры на лыжах. «Кто первый повернется?», «Слалом». «Подними», «Догонялки».

Катание на велосипеде и самокате. Самостоятельно кататься на двухколесном велосипеде по прямой, выполнять повороты налево и направо. Кататься на самокате, отталкиваясь правой и левой ногой.

Спортивные игры

Городки. Бросать биты сбоку, занимая правильное исходное положение. Знать 3-4 фигуры. Выбивать городки с полукона (2-3 м) и кона (5-6 м).

Элементы баскетбола. Перебрасывать мяч друг другу двумя руками от 7 уди, вести мяч правой, левой рукой. Бросать мяч в корзину двумя руками от груди.

Бадминтон. Отбивать волан ракеткой, направляя его в определенную сторону. Играть в паре с воспитателем.

Элементы футбола. Прокатывать мяч правой и левой ногой в заданном направлении. Обводить мяч вокруг предметов; закатывать в лунки, ворота; передавать ногой друг другу в парах, отбивать о стенку несколько раз подряд.

Элементы хоккея. Прокатывать шайбу клюшкой в заданном направлении, закатывать ее в ворота. Прокатывать шайбу друг другу в парах,

Подвижные игры

С бегом. «Ловишки», «Уголки», «Парный бег», «Мышеловка», «Мы веселые ребята», «Гуси-лебеди», «Сделай фигуру», «Караси и щука», «Перебежки», «Хитрая лиса», «Встречные перебежки», «Пустое место», «Затейники», «Бездомный заяц».

С прыжками. «Не оставайся на полу», «Кто лучше прыгнет?», «Удочка», «С кочки на кочку», «Кто сделает меньше прыжков?», «Классы».

С лазаньем и ползанием. «Кто скорее доберется до флажка?», «Медведь и пчелы», «Пожарные на ученье».

С метанием. «Охотники и зайцы», «Брось флажок?», «Попади в обруч», «Сбей мяч», «Сбей кеглю», «Мяч водящему», «Школа мяча», «Серсо».

Эстафеты. «Эстафета парами», «Пронеси мяч, не задев кеглю», «Забрось мяч в кольцо», «Дорожка препятствий».

С элементами соревнования. «Кто скорее пролезет через обруч к флажку?», «Кто быстрее?», «Кто выше?».

Народные игры. «Гори, гори ясно!» и др.

Подготовительная логопедическая группа от 6 до 7 лет

Сохранение и укрепление физического и психического здоровья детей.

Развивать творчество, самостоятельность, инициативу в двигательных действиях, осознанное отношение к ним, способность к самоконтролю, самооценке при выполнении движений. Формировать интерес и любовь к спорту. Систематически проводить под руководством медицинских работников различные виды закаливающих *процедур* с учетом индивидуальных особенностей детей. Ежедневно проводить утреннюю гимнастику продолжительностью 10-12 минут. Во время занятий, требующих большой умственной нагрузки, и в промежутках между ними проводить физкультминутки продолжительностью 1-3 минуты. Обеспечивать оптимальную двигательную активность детей в течение всего дня, используя подвижные, спортивные, народные игры и физические упражнения.

Воспитание культурно-гигиенических навыков

Воспитывать привычку быстро и правильно умываться, насухо вытираться. Пользуясь индивидуальным полотенцем, чистить зубы, полоскать рот после еды, мыть ноги перед сном, правильно пользоваться носовым платком и расческой, следить за своим внешним видом, быстро раздеваться и одеваться, вешать одежду в определенном порядке, следить за чистотой одежды и обуви. Закреплять умение аккуратно пользоваться столовыми приборами, обращаться с просьбой, благодарить.

Формирование начальных представлений о здоровом образе жизни.

Продолжать знакомить детей с особенностями строения и функциями организма человека. Расширять представления о рациональном питании (объем пищи, последовательность ее приема, разнообразие в питании, питьевой режим). Формировать представления о значении двигательной активности в жизни человека. Учить использовать специальные физические упражнения для укрепления своих органов и систем. Учить активному отдыху. Расширять представления о правилах и видах закаливания, о пользе закаливающих процедур. Расширять представлений о роли солнечного света, воздуха и воды в жизни человека и их влиянии на здоровье.

Развитие физических качеств, накопление и обогащение

Формировать потребность в ежедневной двигательной деятельности. Формировать сохранять правильную осанку в различных видах деятельности.

Закреплять умение соблюдать заданный темп в ходьбе и беге.

Добиваться активного движения кисти руки при броске.

Закреплять умение быстро перестраиваться на месте и во время движения, равняться в колонне, шеренге, круге; выполнять упражнения ритмично, в указанном воспитателем темпе.

Развивать физические качества: силу, быстроту, выносливость, ловкость, гибкость.

Продолжать упражнять детей в статическом и динамическом равновесии, развивать координацию движений и ориентировку в пространстве.

Закреплять умение участвовать в разнообразных подвижных играх (в том числе играх с элементами соревнования), способствующих развитию психофизических качеств (ловкость, сила, быстрота, выносливость, гибкость), координации движений, умения ориентироваться в пространстве.

Совершенствовать технику основных движений, добиваясь естественности, легкости, точности, выразительности их выполнения.

Закреплять умение сочетать разбег с отталкиванием в прыжках на мягкое покрытие, в длину и высоту с разбега.

Упражнять в перелезании с пролета на пролег гимнастической стенки по диагонали.

Формирование потребности в двигательной активности и физическом совершенствовании

Закреплять умение придумывать варианты игр, комбинировать движения, проявляя творческие способности. Закреплять умение самостоятельно организовывать подвижные игры, придумывать собственные игры.

Поддерживать интерес к физической культуре и спорту, отдельным достижениям в области спорта.

Развивать интерес к спортивным играм и упражнениям (городки, бадминтон, баскетбол, настольный теннис, хоккей, футбол).

Проводить один раз в месяц физкультурные досуги длительностью до 40 минут, два раза в год—физкультурные праздники (зимний и летний) длительностью до 1 часа.

Перечень основных движений, подвижных игр и упражнений

Основные движения

Ходьба. Ходьба обычная, на носках с разными положениями рук, на пятках, на наружных сторонах стоп, с высоким подниманием колена (бедра), широким и мелким шагом, приставным шагом вперед и назад, гимнастическим шагом, перекатом с пятки на носок; ходьба в полуприседе. Ходьба в колонне по одному, по двое, по трое, по четыре, в шеренге. Ходьба в разных направлениях: по кругу, по прямой с поворотами, змейкой, врассыпную. Ходьба в сочетании с другими видами движений. Ходьба по гимнастической скамейке боком приставным шагом; с набивным мешочком на спине; приседая на одной ноге и пронося другую махом вперед сбоку скамейки; поднимая прямую ногу и делая под ней хлопок; с остановкой посередине и перешагиванием (палки, веревки), с приседанием и поворотом кругом, с перепрыгиванием через ленточку. Ходьба по узкой рейке гимнастической скамейки, по веревке (диаметр 1,5-3 см) прямо и боком. Кружение с закрытыми глазами (с остановкой и выполнением различных фигур).

Бег. Бег обычный, на носках, высоко поднимая колени, сильно сгибая ноги назад, выбрасывая прямые ноги вперед, мелким и широким шагом. Бег в колонне по одному, по двое, из разных исходных положений, в разных направлениях, с различными заданиями, с преодолением препятствий. Бег со скакалкой, с мячом, по доске, бревну, в чередовании с ходьбой, прыжками, с изменением темпа. Непрерывный бег в течение 2-3 минут. Бег со средней скоростью на 80-120 м (2—4 раза) в чередовании с ходьбой; челночный бег 3—5 раз по 10 м. Бег на скорость: 30 м примерно за 6,5-7,5 секунды к концу года.

Ползание, лазанье. Ползание на четвереньках по гимнастической скамейке, бревну; ползание на животе и спине по гимнастической скамейке, подтягиваясь руками и отталкиваясь ногами. Пролезание в обруч разными способами; подлезание под дугу, гимнастическую скамейку несколькими способами подряд (высота 35-50 см). Лазанье по гимнастической стенке с изменением темпа, сохранением координации движений, использованием перекрестного и одноименного движения рук и ног, перелезанием с пролета на пролет по диагонали.

Прыжки. Прыжки на двух ногах: на месте (разными способами) по 30 прыжков 3—4 раза в чередовании с ходьбой, с поворотом кругом, продвигаясь вперед на 5-6 м, с зажатым между ног мешочком с песком. Прыжки через 6—8 набивных мячей последовательно через каждый; на одной ноге через линию, веревку вперед и назад, вправо и влево, на месте и с продвижением. Прыжки вверх из глубокого приседа, на мягкое покрытие с разбега (высота до 40 см). Прыжки с высоты 40 см, в длину с места (около 100 см), в длину с разбега (180-190 см), вверх с места, доставая предмет, подвешенный на 25-30 см выше поднятой руки ребенка, с разбега (не менее 50 см). Прыжки через короткую скакалку разными способами (на двух ногах, с ноги на ногу), прыжки через длинную скакалку по одному, парами, прыжки через большой обруч (как через скакалку). Подпрыгивание на двух ногах, стоя на скамейке, продвигаясь вперед; прыжки на двух ногах с продвижением вперед по наклонной поверхности.

Бросание, ловля, метание. Перебрасывание мяча друг другу снизу, из-за головы (расстояние 3-4 м), из положения сидя ноги скрестно; через сетку. Бросание мяча вверх, о землю, ловля его двумя руками (не менее 20 раз), одной рукой (не менее 10 раз), с хлопками, поворотами. Отбивание мяча правой и левой рукой поочередно на месте и в движении. Ведение мяча в разных направлениях. Перебрасывание набивных мячей. Метание на дальность (6-12 м) левой и правой рукой. Метание в цель из разных положений (стоя, стоя на

коленях, сидя), метание в горизонтальную и вертикальную цель (с расстояния 4-5 м), метание в движущуюся цель.

Групповые упражнения с переходами. Построение (самостоятельно в колонну по одному, в круг, шеренгу). Перестроение в колонну по двое, по трое, по четыре на ходу, из одного круга в несколько (2—3). Расчет на «первый – второй» и перестроение из одной шеренги в две; равнение в колонне, шеренге, круге; размыкание и смыкание приставным шагом; повороты направо, налево, кругом.

Ритмическая гимнастика. Красивое, грациозное выполнение физических упражнений под музыку. Согласование ритма движений с музыкальным сопровождением.

Общеразвивающие упражнения

Упражнения для кистей рук, развития и укрепления мышц плечевого пояса. Поднимать руки вверх, вперед, в стороны, вставая на носки (из положения стоя, пятки вместе, носки врозь), отставляя ногу назад на носок, прижимаясь к стенке; поднимать руки вверх из положения руки к плечам.

Поднимать и опускать плечи; энергично разгибать согнутые в локтях руки сжаты в кулаки), вперед и в стороны; отводить локти назад (рывки 2-3 раза) и выпрямлять руки в стороны из положения руки перед грудью; выполнять круговые движения согнутыми в локтях руками (кисти у плеч).

Вращать обруч одной рукой вокруг вертикальной оси, на предплечье и кисти руки перед собой и сбоку; вращать кистями рук. Разводить и сводить пальцы; поочередно соединять все пальцы с большим.

Упражнения для развития и укрепления мышц спины и гибкости позвоночника. Опускать и поворачивать голову в стороны. Поворачивать туловище в стороны, поднимая руки вверх — в стороны из положения руки к плечам (руки из-за головы): наклоняться вперед, подняв руки вверх, держа руки в стороны. В упоре сидя поднимать обе ноги (оттянув носки), удерживаясь в этом положении; переносить прямые ноги через скамейку, сидя на ней упоре сзади. Садиться из положения лежа на спине (закрепив ноги) и снова ложиться. Прогибаться, лежа на животе. Из положения лежа на спине поднимать обе ноги одновременно, стараясь коснуться лежащего за головой предмета. Из упора присев переходить в упор на одной ноге, отводя другую ногу назад (носок опирается о пол). Поочередно поднимать ногу, согнутую в колене; стоя, держась за опору, поочередно поднимать прямую ногу.

Упражнения для развития и укрепления мышц брюшного пресса и ног. Выставлять ногу вперед на носок скрестно: приседать, держа руки за головой; поочередно пружинисто сгибать ноги (стоя, ноги врозь); приседать из положения ноги врозь, перенося массу тела с одной ноги на другую, не поднимаясь. Выполнять выпад вперед, в сторону; касаться носком выпрямленной ноги (мах вперед) ладони вытянутой вперед руки (одноименной и разноименной); свободно размахивать ногой вперед-назад, держась за опору. Захватывать ступнями ног палку посередине и поворачивать ее на полу.

Статические упражнения. Сохранять равновесие, стоя на скамейке, кубе на носках, на одной ноге, закрыв глаза, балансируя на большом набивном мяче (вес 3 кг). Общеразвивающие упражнения, стоя на левой или правой ноге и т.п.

Спортивные упражнения

Катание на санках. Поднимать во время спуска заранее положенный предмет (кегля, флажок, снежок и др.). Выполнять разнообразные игровые задания: проехать в воротца, попасть снежком в цель, сделать поворот. Участвовать в играх — эстафетах с санками.

Скольжение. Скользить с разбега по ледяным дорожкам, стоя и присев, на одной ноге, с поворотом. Скользить с невысокой горки.

Ходьба на лыжах. Идти скользящим шагом по лыжне, заложив руки за спину. Ходить попеременным двухшажным ходом (с палками). Проходить на лыжах 600 м в среднем темпе, 2-3 км в медленном темпе. Выполнять повороты переступанием в движении. Подниматься на горку лесенкой, елочкой. Спускаться с горки в низкой и высокой стойке, тормозить.

Игры на лыжах. «Шире шаг», «Кто самый быстрый?», «Встречная эстафета», «Не задень» и др.

Катание на коньках. Самостоятельно надевать ботинки с коньками. Сохранять равновесие на коньках (на снегу, на льду). Принимать правильное исходное положение (ноги слегка согнуты, туловище наклонить вперед, голову держать прямо, смотреть перед собой). Выполнять пружинистые приседания из исходного положения. Скользить на двух ногах с разбега. Поворачиваться направо и налево во время скольжения, торможения. Скользить на правой и левой ноге, попеременно отталкиваясь. Кататься на коньках по прямой, по кругу, сохраняя при этом правильную позу.

Игры на коньках. «Пружинки», «Фонарики», «Кто дальше?», «Наперегонки», «Пистолетик», «Бег по кругу вдвоем» и др.

Катание на велосипеде и самокате. Ездить на двухколесном велосипеде по прямой, по кругу, змейкой; тормозить. Свободно кататься на самокате.

Игры на велосипеде. «Достань предмет», «Правила дорожного движения» и др.

Спортивные игры

Городки. Бросать биты сбоку, от плеча, занимая правильное исходное положение. Знать 4—5 фигур. Выбивать городки с полукона и кона при наименьшем количестве бросков бит.

Элементы баскетбола. Передавать мяч друг другу (двумя руками от груди, одной рукой от плеча). Перебрасывать мячи друг другу двумя руками от груди в движении. Ловить летящий мяч на разной высоте (на уровне груди, над головой, сбоку, снизу, у пола и т.п.) и с разных сторон. Бросать мяч в корзину двумя руками из-за головы, от плеча. Вести мяч одной рукой, передавая его из одной руки в другую, передвигаясь в разных направлениях, останавливаясь и снова передвигаясь по сигналу.

Элементы футбола. Передавать мяч друг другу, отбивая его правой и левой ногой, стоя на месте. Вести мяч змейкой между расставленными предметами, попадать в предметы, забивать мяч в ворота.

Элементы хоккея (без коньков — на снегу, на траве). Вести шайбу клюшкой, не отрывая ее от шайбы. Прокатывать шайбу клюшкой друг другу, задерживать шайбу клюшкой. Вести шайбу клюшкой вокруг предметов и между ними. Забивать шайбу в ворота, держа клюшку двумя руками (справа и слева). Попадать шайбой в ворота, ударять по ней с места и после ведения.

Бадминтон. Правильно держать ракетку. Перебрасывать волан ракеткой на сторону партнера без сетки, через сетку. Свободно передвигаться по площадке во время игры.

Элементы настольного тенниса. Правильно держать ракетку. Выполнять подготовительные упражнения с ракеткой и мячом: подбрасывать и ловить мяч одной рукой, ракеткой с ударом о пол, о стену. Подавать мяч через сетку после его отскока от стола.

Подвижные игры

С бегом. «Быстро возьми, быстро положи», «Перемени предмет», «Ловишка, бери ленту», «Совушка», «Чье звено скорее соберется?», «Кто скорее докатит обруч до флажка?», «Жмурки», «Два Мороза», «Догони свою пару», «Краски», «Горелки», «Коршун и насадка».

С прыжками. «Лягушки и цапля», «Не попадись», «Волк во рву».

С метанием и ловлей. «Кого назвали, тот ловит мяч», «Стоп», «Кто самый меткий?», «Охотники и звери», «Ловишки с мячом».

С ползанием и лазаньем. «Перелет птиц», «Ловля обезьян».

Эстафеты. «Веселые соревнования», «Дорожка препятствий».

С элементами соревнования. «Кто скорее добежит через препятствия к флажку?», «Чья команда забросит в корзину больше мячей?».

Народные игры. «Гори, гори ясно», лапта и др.

Содержание коррекционной работы по образовательной области «Физическая культура»

Основная задача – стимулировать позитивные сдвиги в организме, формируя необходимые двигательные умения и навыки, физические качества и способности, направленные на жизнеобеспечение, развитие и совершенствование организма. В процессе физического воспитания наряду с образовательными и оздоровительными решаются *специальные коррекционные задачи*:

1) развитие речи посредством движения;

- 2) формирование в процессе физического воспитания пространственных и временных представлений;
- 3) изучение в процессе предметной деятельности различных свойств материалов, а также назначения предметов;
- 4) формирование в процессе двигательной деятельности различных видов познавательной деятельности;
- 5) управление эмоциональной сферой ребенка; развитие морально-волевых качеств личности, формирующихся в процессе специальных двигательных игр-занятий, игр, эстафет.

Общекорректирующие упражнения

Коррекция особенностей моторного развития детей осуществляется за счет специальных упражнений и общепринятых способов физического воспитания. Она направлена на нормализацию мышечного тонуса, исправление неправильных поз, развитие статической выносливости, равновесия, упорядочение темпа движений, синхронного взаимодействия между движениями и речью, запоминание серии двигательных актов, воспитание быстроты реакции на словесные инструкции, развитие тонкой двигательной координации, необходимой для полноценного становления навыков письма.

Особое внимание уделяется развитию тонкой моторики пальцев рук. Этому служат следующие упражнения:

- сжимать резиновую грушу или теннисный мячик;
- разгибать и загибать поочередно пальцы из кулака в кулак;
- отхлопывать ритм ладонями по столу, затем чередуя положение: ладонь — ребро (одной и двумя руками);
- поочередно каждым пальцем отстукивать ритм в заданном темпе по поверхности стола;
- перебирать разными пальцами натянутую резинку или шнурок;
- отстреливать каждым пальцем поочередно пинг-понговый шарик;
- тренировать захват мячей различного диаметра;
- вырабатывать переключение движений правой — левой руки (ладонь — кулак, ладонь — ребро ладони и т. п.);
- воспроизводить различные позы руки (кулак — ладонь — ребро), пальцев (колючко — цепь — щепоть);
- захватывать мелкие предметы небольшого диаметра различными пальцами;
- перекатывать ребристый карандаш большим и попеременно остальными пальцами;
- выполнять несложные геометрические узоры из мелких деталей (спичек, палочек, мозаики) на основе образца;
- обучать детей рациональным приемам захвата крупных и мелких предметов.

Упражнения рекомендуется начинать в медленном темпе, постепенно его ускоряя и увеличивая количество повторений. При этом необходимо следить четкостью и ритмичностью выполнения, не допуская содружественных движений и нарушения пространственной ориентации.

Система физкультурно-оздоровительной работы в ДОУ

І. ДВИГАТЕЛЬНАЯ ДЕЯТЕЛЬНОСТЬ				
1.	Утренняя гимнастика	Все группы	Ежедневно	Воспитатели групп
2.	НОД Двигательная	Все группы	3 раза в неделю	Воспитатели групп Инструктор по ФК
3.	Неделя здоровья	Все группы	1 раз в квартал	Воспитатели, музыкальный руководитель, Инструктор по ФК
4.	Подвижные игры	Все группы	2-4 раза в день	Воспитатели групп
5.	Гимнастика после дневного сна	Все группы	Ежедневно	Воспитатели групп

6.	Спортивные упражнения	Все группы	1 раз в неделю	Воспитатели групп
7.	Спортивные игры	Старшая, подготовительная группы	1-2 раза в неделю	Воспитатели групп
8.	Физкультурные досуги	Все	1 раз в месяц	Воспитатели музыкальный руководитель Инструктор по ФК
9.	Физкультурные праздники	Все	2 раза в год	музыкальный руководитель, воспитатели групп Инструктор по ФК
10.	Каникулы	Все группы	2 раза в год	Все педагоги
II. ПРОФИЛАКТИЧЕСКИЕ МЕРОПРИЯТИЯ				
1.	Витаминотерапия	Все группы	2 раза в год	Медсестра
2.	Профилактика гриппа и простудных заболеваний (режимы проветривания, утренние фильтры, работа с родителями)	Все группы	В неблагоприятные периоды (осень-весна) возникновения инфекции	Медсестра, воспитатели
3.	Физиотерапевтические процедуры: кварцевание	По эпидпоказаниям	В течение года	Медсестра
III. НЕТРАДИЦИОННЫЕ ФОРМЫ ОЗДОРОВЛЕНИЯ				
1.	Музыкотерапия	Все группы	Использование музыкального сопровождения в режимных моментах, физкультуре, перед сном.	Музыкальный руководитель, воспитатели групп.
2.	Фитонцидотерапия (лук, чеснок)	Все группы	Осенне-зимний период, эпидпоказания	Медсестра, воспитатели, младшие воспитатели
IV. ЗАКАЛИВАНИЕ				
1.	Воздушные ванны	Все группы	После дневного сна, на физкультурных занятиях	Воспитатели Инструктор по ФК
2.	Ходьба босиком	Все группы	После сна, на занятии физкультурой в зале	Воспитатели Инструктор по ФК
3.	Облегченная одежда детей	Все группы	В течение дня	Воспитатели, младшие воспитатели
4.	Обширное умывание, мытье рук водой до локтя	Все группы	В течение дня	Воспитатели, младшие воспитатели

б) Часть, формируемая участниками образовательных отношений

Перечень программ и пособий, используемых при реализации физического развития в части Программы, формируемой участниками образовательных отношений:

- Физическое воспитание в детском саду / Э.Я. Степаненкова. – М.: Мозаика-синтез, 2005.
- Физкультурные занятия в детском саду (старшая группа) – Л.И.Пензулаева - М.: Мозаика-синтез, 2009.
- Физкультурные занятия в детском саду (подготовительная группа) – Л.И.Пензулаева - М.: Мозаика-синтез, 2009.
- Подвижные игры и игровые упражнения (для детей 5-7 лет) – Л.И.Пензулаева – М.: ГИЦ «Владос» - 2001
- Спортивные праздники в детском саду – З.Ф.Аксенова - М.: ТЦ «Сфера» - 2004
- 150 эстафет для детей дошкольного возраста – Е.Ф.Желобкович - М.: «Скрипторий 2003» - 2010
- Необычные физкультурные занятия для дошкольников – Е.И.Подольская - Волгоград - 2010
- Теория и методика физического воспитания и развития ребенка / Э.Я. Степаненкова. – М.: Academia, 2001.
- Двигательная активность ребенка в детском саду / М.А. Рунова. – М.: Мозаика-синтез, 2000.
- Ознакомление с природой через движение / М.А. Рунова, А.В. Бутилова. – М.: Мозаика-синтез, 2006
- Физкультурное и спортивно-игровое оборудование для дошкольных образовательных учреждений / Т.И. Осокина, Е.А. Тимофеева, М.А. Рунова. – М.: Мозаика-синтез, 1999.
- Физическая культура – дошкольникам / Л.Д. Глазырина. – М.: Владос, 2004.
- Физкультура – это радость / Л.Н. Сивачева. – СПб.: Детство-пресс, 2001.
- Азбука физкультминуток для дошкольников – В.И.Ковалько – М.: «Вако» - 2005
- Укрепляйте здоровье детей – Е.Н.Вавилова - М.: Просвещение, 1986.
- Твоё здоровье (укрепление организма) – Г.К.Зайцев, А.Г.Зайцев - СПб.: Акцидент, 1998.
- Оздоровительная гимнастика для детей дошкольного возраста (3-7 лет) – М.: ГИЦ «Владос», 2001
- С физкультурой дружить - здоровым быть / М.Д. Маханева. – М.: ТЦ «Сфера», 2009.
- Нетрадиционные занятия физкультурой в дошкольном образовательном учреждении / Н.С. Галицына. – М.: Скрипторий, 2004.
- Физическое развитие и здоровье детей 3-7 лет / Л.В. Яковлева, Р.А. Юдина. – М.: Владос, 2003.
- Тематические физкультурные занятия и праздники в дошкольном учреждении / А.П. Щербак. – М.: Владос, 1999.
- Физкультурные праздники в детском саду / В.Н. Шебеко, Н.Н. Ермак. – М.: Просвещение, 2003.
- Уроки Мойдодыра / Г.Зайцев. – СПб.: Акцидент, 1997.
- Уроки этикета / С.А. Насонкина. – СПб.: Акцидент, 1996.
- Как воспитать здорового ребенка / В.Г. Алямовская. – М.: linka-press, 1993.
- Воспитание здорового ребенка / М.Д. Маханева. – М.: Аркти, 1997.
- Современные методики оздоровления детей дошкольного возраста в условиях детского сада / Л.В. Кочеткова. – М.: МДО, 1999.
- Здоровьесберегающие технологии воспитания в детском саду / Под ред. Т.С. Яковлевой. – М.: Школьная пресса, 2006.
- «Школа здорового человека» Г.И.Кулик, Н.Н.Сергиенко, 2008г.
- Беседы о здоровье – Т.А.Шорыгина - М.: ТЦ «Сфера», 2007.
- Основы безопасности (для детей 5-8 лет)– Т.А.Шорыгина - М.: ТЦ «Сфера», 2007.

- Правила пожарной безопасности для детей 5-8 лет – Т.А.Шорыгина - М.: ТЦ «Сфера», 2007.

2. Особенности организации образовательной деятельности

2.1. Основные направления работы в группах с ОНР

Основными направлениями работы в течение обучения в группах с ОНР являются:

1. Диагностика познавательной, мотивационной и эмоционально-волевой сфер личности воспитанников.
2. Коррекционно-развивающая работа (индивидуальные, подгрупповые, фронтальные НОД с детьми с ОНР).
3. Консультативная работа с педагогами, воспитанниками и родителями.
4. Информационно – просветительская работа .
5. Организационная работа.

Диагностическая работа включает:

- своевременное выявление детей с ОНР;
- раннюю (с первых дней пребывания ребёнка в доу) диагностику отклонений в развитии и анализ причин трудностей адаптации;
- комплексный сбор сведений о ребёнке на основании диагностической информации от специалистов разного профиля;
- определение уровня актуального и зоны ближайшего развития воспитанника с ОНР, выявление его резервных возможностей;
- изучение развития эмоционально – волевой сферы и личностных особенностей воспитанников;
- изучение социальной ситуации развития и условий семейного воспитания детей с ОНР;
- изучение адаптивных возможностей и уровня социализации ребёнка с ОНР;
- системный разносторонний контроль специалистов за уровнем и динамикой развития ребёнка;
- анализ успешности коррекционно- развивающей работы.

Коррекционно - развивающая работа включает:

- выбор оптимальных для развития ребёнка с ОНР коррекционных программ/ методик и приёмов обучения в соответствии с его особыми потребностями;
- организацию и проведение специалистами индивидуальной и групповой НОД, необходимой для преодоления нарушений развития и трудностей обучения;
- коррекцию и развитие высших психических функций;
- развитие эмоционально – волевой сферы и личностных сфер ребёнка и психокоррекцию его поведения;
- социальную защиту ребёнка в случаях неблагоприятных условий жизни при психотравмирующих обстоятельствах.

Консультативная работа включает:

- выработку совместных обоснованных рекомендаций по основным направлениям работы с детьми с ОНР, единых для всех участников образовательного процесса;
- консультирование специалистами педагогов по выбору индивидуально- ориентированных методов и приёмов работы с воспитанниками с ОНР;
- консультативную помощь семье в вопросах выбора стратегии воспитания и приёмов коррекционного обучения ребёнка с ОНР.

Информационно – просветительская работа предусматривает:

- различные формы просветительской деятельности (лекции, индивидуальные беседы, консультирование, анкетирование, индивидуальные практикумы, информационные стенды, печатные материалы, СМИ, презентации, ЦОР), направленные на разъяснение участникам образовательного процесса - детям с ОНР, их родителям (законным представителям), педагогическим работникам, - вопросов, связанных с особенностями образовательного процесса и сопровождения.

Организационная работа это создание единого информационного поля детского сада, ориентированного на всех участников образовательного процесса — проведение больших и

малых педсоветов, обучающих совещаний с представителями администрации, педагогами и родителями.

2.2. Алгоритм логопедической работы в группе для детей с ОНР

Этапы	Основное содержание	Результат
Организационный	Исходная психолого-педагогическая и логопедическая диагностика детей с нарушением речи. Формирование информационной готовности педагогов ДОУ и родителей к проведению эффективной коррекционно-педагогической работы с детьми.	Составление программ групповой (подгрупповой) работы с детьми, имеющими сходные структуру речевого нарушения и/или уровень речевого развития.
Основной	Решение задач, заложенных в групповых (подгрупповых) коррекционных программах. Согласование, уточнение (при необходимости – корректировка) меры и характера коррекционно-педагогического влияния участников коррекционно-образовательного процесса.	Достижение определенного позитивного эффекта в устранении у детей отклонений в речевом развитии.
Заключительный	Оценка качества и устойчивости результатов коррекционно-речевой работы ребенком (группой детей). Определение дальнейших образовательных, коррекционно-образовательных перспектив выпускников группы для детей с нарушениями речи.	Решение о прекращении логопедической работы с ребенком (группой), изменение ее характера или корректировка групповых (подгрупповых) программ и продолжение логопедической работы.

2.3. Формы образовательной деятельности

Образовательные области	Виды детской деятельности	Формы образовательной деятельности (п.2.11.2.)
Физическое развитие	двигательная	Подвижные игры, спортивные игры и упражнения, эстафеты, физкультурные занятия, гимнастика, физкультминутки, игры-имитации, физкультурные досуги и праздники, дни здоровья, прогулки, реализация проектов
Социально-коммуникативное развитие	Игровая, трудовая, коммуникативная	Игры с правилами, творческие игры, беседы, досуги, праздники и развлечения, игровые проблемные ситуации. Индивидуальные и коллективные поручения, дежурства и коллективный труд викторины, реализация проектов и др.
Познавательное развитие	Познавательно-исследовательская	Наблюдения, экскурсии, эксперименты, решение проблемных ситуаций, беседы, викторины, реализация проектов и др.
Речевое развитие	Коммуникативная, восприятие худ.	беседы, игровые проблемные ситуации, викторины, творческие, дидактические и

	литературы	подвижные игры и др.
Художественно-эстетическое развитие	Рисование, лепка, аппликация; конструирование, музыкальная деятельность	Реализация проектов. Слушание, импровизация, исполнение, музыкально-дидактические, подвижные игры, досуги, праздники и развлечения и др.

Групповая и подгрупповая НОД для детей в группе с ОНР приоритетно ориентирована на формирование лексико-грамматических средств языка и развитие связной речи, работу над фонетической стороной речи, формирование произношения и подготовку к обучению грамоте, формирование элементарных математических представлений.

Во время подгрупповой НОД изучаются те звуки, которые правильно произносятся всеми детьми или уже скорректированные на индивидуальных занятиях звуки. После уточнения, расширения и обогащения словарного запаса и отработки грамматических категорий проводится работа по развитию связной речи – на базе пройденного речевого материала.

Индивидуальная НОД направлена на формирование артикуляционных укладов нарушенных звуков, их постановку, автоматизацию и развитие фонематического слуха и восприятия, уточнение и расширение словарного запаса, отработку лексико-грамматических категорий. Последовательность устранения выявленных дефектов звукопроизношения определяется индивидуально, в соответствии с речевыми особенностями каждого ребенка и индивидуальным перспективным планом. Постановка звуков осуществляется при максимальном использовании всех анализаторов.

Учитель-логопед:

- фронтальная, подгрупповая коррекционная НОД,
- индивидуальная коррекционная НОД.

Воспитатель:

- фронтальная, подгрупповая НОД по развитию речи с применением дидактических игр и упражнений на развитие всех компонентов речи;
- фронтальная и подгрупповая НОД по формированию элементарных математических представлений;
- экскурсии, наблюдения, экспериментальная деятельность;
- беседы, ознакомление с произведениями художественной литературы;
- игры, упражнения по изобразительности, конструированию, лепке;
- игры и упражнения на развитие общей, мелкой моторики;
- упражнения на формирование правильного физиологического дыхания и фонационного выдоха;
- подвижные, спортивные игры с речевым сопровождением на закрепление навыков правильного произношения звуков;
- игры на развитие пространственной ориентации.

Музыкальный руководитель:

- музыкально-ритмические игры;
- упражнения на развитие слухового восприятия, двигательной памяти;
- этюды на развитие выразительности мимики, жеста;
- игры-драматизации.

Родители:

- игры и упражнения на развитие артикуляционной моторики ребенка;
- контроль за выполнением заданий и произношением ребенка;
- выполнение рекомендаций учителя-логопеда.

В программе выделены следующие разделы.

Старшая группа (дети от 5 до 6 лет).

- Работа над лексико-грамматической стороной и связной речью.
- Формирование фонетической стороны речи и развитие фонематического слуха.

Подготовительная группа (дети от 6 до 7 лет).

- Работа над лексико-грамматической стороной и связной речью.
- Совершенствование навыков звукового анализа и подготовка к обучению грамоте.

2.4. Методы и средства реализации программы:

- Проектная деятельность
- Проблемно-поисковая (исследовательская) деятельность
- Дифференцированное обучение
- Деятельностный метод
- Интегрированное обучение
- Проблемно-игровое обучение
- Здоровьесберегающие технологии
- Компьютерные технологии

2.5. Учебный план в группах компенсирующей направленности

Виды образовательной деятельности	Старшая логопедическая группа	Подготовительная логопедическая группа
Физическая культура	2 в неделю	2 в неделю
Познавательное развитие (формирование целостной картины мира и расширение кругозора, ФЭМП, познавательно-исследовательская и продуктивная (конструктивная) деятельность)	3 в неделю	4 в неделю
Художественно-эстетическое развитие (рисование, лепка, аппликация)	3 в неделю	3 в неделю
Музыка	2 в неделю	2 в неделю
Логопедическая работа	2 в неделю	2 в неделю
Итого	12	13

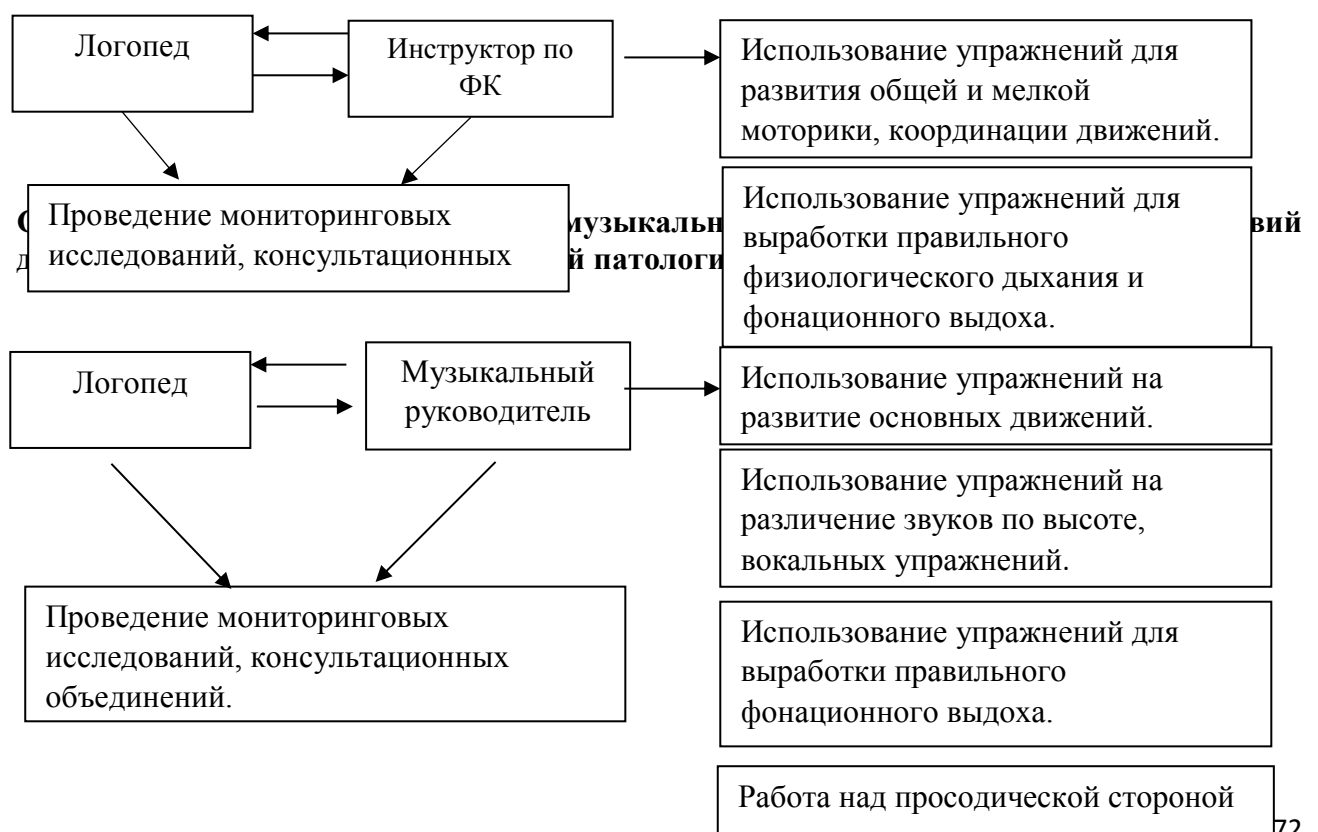
3. Годовое комплексно-тематическое планирование в группах компенсирующей направленности МКДОУ с. Воскресенское

Месяц	Старшая группа	Подготовительная группа
Сентябрь	1. Детский сад. 2. Мебель	2. Осень. Сад. Огород
Октябрь	1. Осень 2. Фрукты. Овощи. 3. Грибы. Ягоды. Лес 4. Одежда. Обувь. Головные уборы.	1. Откуда хлеб пришел 2. Сезонная одежда и обувь 3. Посуда 4. Лиственные и хвойные деревья, грибы
Ноябрь	1. Домашние птицы. 2. Продукты питания.	1. Домашние животные 2. Перелетные птицы

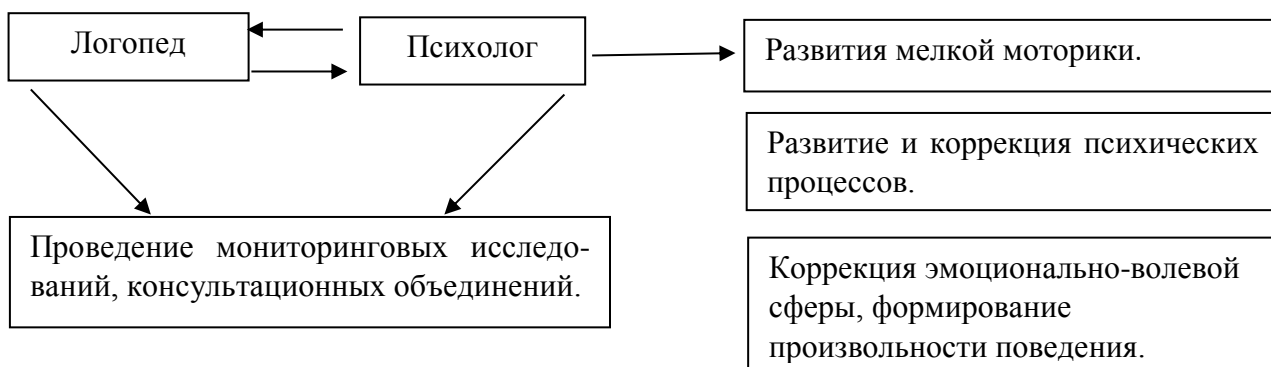
	3. Посуда. 4. Деревья.	3. Звери наших лесов 4. Продукты питания
Декабрь	1.Игрушки. 2. Дикие животные. 3. Зимующие птицы. 4. Новый год.	1.Зима 2. Зимующие птицы 3. Мебель 4. Новый год
Январь	2.Зима. Зимние забавы. 3. Домашние животные. 4. В мире сказок.	2.Зимние забавы 3. Семья 4. Человек (охрана здоровья)
Февраль	1.Рыбы. 2. Моя семья. 3. Наше тело. Правила гигиены. 4. Наша армия.	1.Транспорт 2. Наш город 3. День защитников Отечества 4. Наша Родина - России
Март	1.Мама разные нужны, мамы разные важны. 2. Ранняя весна. 3. Перелетные птицы. 4. Транспорт. Профессия «шофер».	1.Ранняя весна 2. 8 Марта 3. Профессии 4. Библиотека
Апрель	1.Дом, в котором мы живем. 2. Космос. 3. Сельскохозяйственные работы весной. 4. Цветы.	1.Животные жарких стран 2. Животные весной 3. Весенние полевые работы 4. Насекомые
Май	1.День Победы. 2. Насекомые.	1.Времена года 2. День Победы 3. Школа

4. Взаимодействие специалистов ДОУ

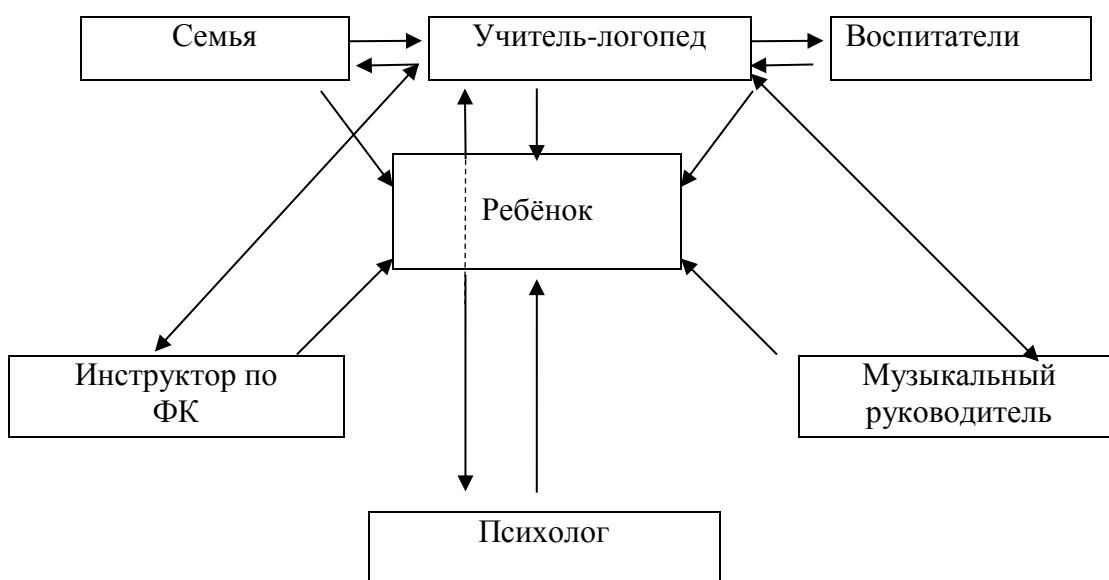
Система взаимодействия логопеда и инструктора по физическому воспитанию по созданию условий для коррекции и компенсации речевой патологии



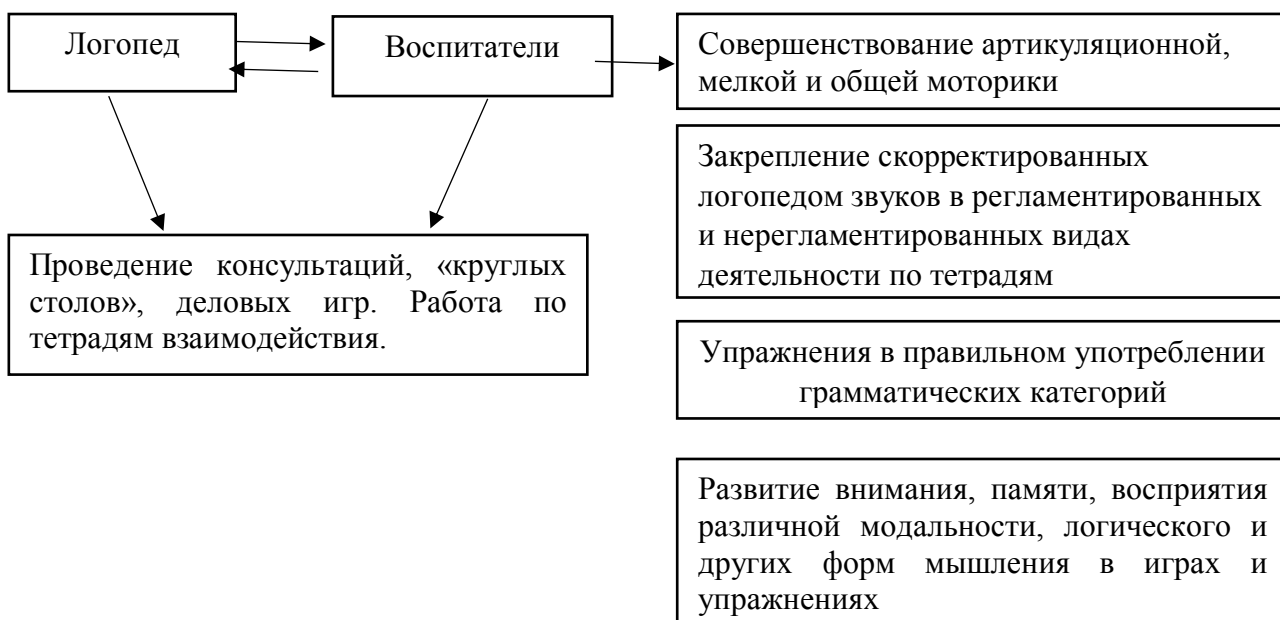
Система взаимодействия логопеда и психолога по созданию условий для коррекции и компенсации речевой патологии



Модель взаимодействия субъектов коррекционно-образовательного процесса



Система взаимодействия логопеда и воспитателя по созданию условий для коррекции и компенсации речевой патологии



Развитие и совершенствование связной речи.

Закрепление первоначальных навыков чтения и письма

Развитие графических навыков

5. Преимущество в планировании занятий учителя- логопеда и воспитателя.

Реализация содержания образовательной области осуществляется через регламентируемые (занятия) и нерегламентируемые виды деятельности (режимные моменты, игры, труд, театрализованная деятельность, блок дополнительного образования, экскурсии, прогулки, самостоятельная деятельность детей).

При планировании занятий учитель-логопед и воспитатель учитывают тематический принцип отбора материала, с постоянным усложнением заданий. При изучении каждой темы определяется словарный минимум (пассивный и активный), исходя из речевых возможностей детей. Тему рекомендуется соотносить со временем года, праздниками, яркими событиями в жизни детей. В рамках изучения каждой темы учитель-логопед и воспитатели проводят работу по уточнению, обогащению и активизации словаря, формированию навыков словоизменения и словообразования, развитию связного высказывания. Обязательным требованием к организации обучения является создание условий для практического применения формируемых знаний.

Большой проблемой в реализации основных направлений содержательной работы с детьми с ОНР является осуществление конкретного взаимодействия воспитателя и логопеда, обеспечение единства их требований при выполнении основных задач программного обучения. Без этой взаимосвязи невозможно добиться необходимой коррекционной направленности образовательно-воспитательного процесса, преодоления речевой недостаточности и трудностей социальной адаптации детей.

Основными задачами совместной коррекционной работы логопеда и воспитателя являются.

1. Практическое усвоение лексических и грамматических средств языка.
2. Формирование правильного произношения.
3. Подготовка к обучению грамоте, овладение элементами грамоты.
4. Развитие навыка связной речи.

Вместе с тем функции воспитателя и логопеда должны быть достаточно четко определены и разграничены.

Совместная коррекционная деятельность логопеда и воспитателя.

Задачи, стоящие перед учителем-логопедом	Задачи, стоящие перед воспитателем
1. Создание условий для проявления речевой активности и подражательности, преодоления речевого негативизма	1. Создание обстановки эмоционального благополучия детей в группе
2. Обследование речи детей, психических процессов, связанных с речью, двигательных навыков	2. Обследование общего развития детей, состояния их знаний и навыков по программе предшествующей возрастной группы
3. Заполнение речевой карты, изучение результатов обследования и определение уровня речевого развития ребенка	3. Заполнение протокола обследования, изучение результатов его с целью перспективного планирования коррекционной работы
4. Обсуждение результатов обследования. Составление психолого-педагогической	

характеристики группы в целом	
5. Развитие слухового внимания детей и сознательного восприятия речи	5. Воспитание общего и речевого поведения детей, включая работу по развитию слухового внимания
6. Развитие зрительной, слуховой, вербальной памяти	6. Расширение кругозора детей
7. Активизация словарного запаса, формирование обобщающих понятий	7. Уточнение имеющегося словаря детей, расширение пассивного словарного запаса, его активизация по лексико-тематическим циклам
8. Обучение детей процессам анализа, синтеза, сравнения предметов по их составным частям, признакам, действиям	8. Развитие представлений детей о времени и пространстве, форме, величине и цвете предметов (сенсорное воспитание детей)
9. Развитие подвижности речевого аппарата, речевого дыхания и на этой основе работа по коррекции звукопроизношения	9. Развитие общей, мелкой и артикуляционной моторики детей
10. Развитие фонематического восприятия детей	10. Подготовка детей к предстоящему логопедическому занятию, включая выполнение заданий и рекомендаций логопеда
11. Обучение детей процессам звуко-слогового анализа и синтеза слов, анализа предложений	11. Закрепление речевых навыков, усвоенных детьми на логопедических занятиях
12. Развитие восприятия ритмико-слоговой структуры слова	12. Развитие памяти детей путем заучивания речевого материала разного вида
13. Формирование навыков словообразования и словоизменения	13. Закрепление навыков словообразования в различных играх и в повседневной жизни
14. Формирование предложений разных типов в речи детей по моделям, демонстрации действий, вопросам, по картине и по ситуации	14. Контроль за речью детей по рекомендации логопеда, тактичное исправление ошибок
15. Подготовка к овладению, а затем и овладение диалогической формой общения	15. Развитие диалогической речи детей через использование подвижных, речевых, настольно-печатных игр, сюжетно-ролевых и игр-драматизаций, театрализованной деятельности детей, поручений в соответствии с уровнем развития детей
16. Развитие умения объединять предложения в короткий рассказ, составлять рассказы-описания, рассказы по картинкам, сериям картинок, пересказы на основе материала занятий воспитателя для закрепления его работы	16. Формирование навыка составления короткого рассказа, предваряя логопедическую работу в этом направлении

Деятельность логопеда

Организация обучения и воспитания детей 6-го года с ОНР (старшая группа)

На первом году обучения фронтальные логопедические, а частично и занятия воспитателя проводятся по подгруппам, на которые дети делятся с учетом уровня речевого общего развития (по усмотрению логопеда).

Проводится НОД:

- по формированию лексико-грамматических средств языка и связной речи;
- по формированию произношения.

- по формированию фонетической стороны речи.

Организация обучения и воспитания детей 7-го года с ОНР (подготовительная группа)

На втором году обучения проводится НОД трех видов:

- по формированию лексико-грамматических средств языка и связной речи;
- по формированию произношения;
- по совершенствованию звукового анализа слова и подготовке к обучению грамоте.

Функции деятельности учителя-логопеда:

- Обеспечение гибкого, щадящего логопедического режима.
- Обогащение словарного запаса, формирование лексико-грамматического строя речи.
- Формирование звукопроизношения с использованием оздоровительных технологий.
- Гимнастика артикуляционная, пальчиковая, дыхательная, для глаз.

На протяжении учебного года (с сентября по июнь включительно) учитель-логопед оформляет пять видов документации:

- речевую карту на каждого ребенка;
- планирование на год;
- индивидуальные тетради на каждого ребенка;
- тетрадь для вечерних занятий воспитателя по заданию учителя-логопеда;
- годовой отчет о результатах коррекционного обучения.

На индивидуальных занятиях логопеда с детьми выполняются:

- 1) Дыхательная гимнастика (формирование длительной, сильной, плавной воздушной струи для правильного произношения звуков).
- 2) Артикуляционная гимнастика (различные упражнения на развитие мышц артикуляционного аппарата).
- 3) Пальчиковая гимнастика (упражнения и игры на развитие моторики пальцев рук, штриховки, выкладывание букв из палочек, соединение букв в слоги, слогов в слова и т. д.).
- 4) Постановка звуков разными способами.
- 5) Автоматизация звуков в речи.
- 6) Дифференциация звуков в речи.
- 7) Коррекция слоговой структуры слова.
- 8) Развитие фонематического восприятия.
- 9) Обогащение словарного запаса.
- 10) Закрепление знаний, полученных на фронтальных и подгрупповых логопедических занятиях.

Учитель-логопед проводит 2 раза в год в каждом возрастном периоде: промежуточную диагностику и итоговую диагностику 1 раз перед выпуском в школу.

Деятельность воспитателя

Воспитатели логопедической группы осуществляют 2 направления в своей работе: общеобразовательное и коррекционно-развивающее. Причём, второе направление является ведущим

Функции воспитателя в организации коррекционно-развивающей работы:

- обеспечение гибкого оздоровительного режима;
- наблюдение за динамикой развития детей;
- поддержка задач коррекционно-логопедической работы под руководством логопеда;
- использование оздоровительных технологий;
- работа с родителями.

Коррекционно-логопедические задачи, стоящие перед воспитателем логопедической группы:

- 1) постоянное совершенствование артикуляционной, тонкой и общей моторики;
- 2) закрепление произношения поставленных логопедом звуков;
- 3) целенаправленная активизация отработанной лексики;
- 4) упражнение в правильном употреблении сформированных грамматических категорий;
- 5) развитие внимания, памяти, логического мышления в играх и упражнениях на бездефектном речевом материале;
- 6) формирование связной речи;

7) закрепление навыков чтения и письма.

Вечерние индивидуальные занятия воспитателя по заданию логопеда, закрепляющие звукопроизношение. Работа проводится воспитателем по индивидуальным тетрадям детей. Содержание данных занятий определено программой коррекционно-логопедической работы:

- а) проговаривание слогов, слов, предложений на закрепляемый звук;
- б) повторение скороговорок, коротких рассказов, стихов;
- в) упражнение в звуко-слоговом анализе и синтезе;
- г) повторение лексико-грамматических упражнений;
- д) упражнения на развитие внимания, памяти, мышления.

6. Проект «Моя страна. Мой край родной»

Содержание проекта

Отмечена большая роль проекта, позволяющего «обеспечить историческую преемственность поколений, сохранение, распространение и развитие национальной культуры, воспитать патриотов России, граждан, обладающих высокой толерантностью.

Основные функции дошкольного образовательного учреждения по реализации проекта: обеспечение развития личности в контексте современной детской субкультуры, достижение ребенком психофизического и социального развития для успешного познания окружающего мира через игровую деятельность, включение в систематическую учебную деятельность в школе. Очень важно привить детям чувство любви и привязанности к природным и культурным ценностям родного края, так как именно на этой основе воспитывается патриотизм.

Проект призван способствовать

- социализации дошкольника по месту рождения и проживания;
- возрождению национального самосознания как важнейшего фактора формирования духовных и нравственных основ личности;
- формирование интереса к культурному наследию региона;
- воспитание нравственных, трудовых, эстетических качеств, которые обеспечивают успешное развитие и саморазвитие ребенка в семье, дошкольном учреждении, социуме на примере национальных традиций и обычаев.
- повышать заинтересованность всех участников образовательного процесса в расширении знаний по краеведению.

Именно в ДОУ педагог имеет возможность раскрыть детям дух родной культуры через знакомство и историей, народными традициями, старинными обычаями и свершениями знаменитых соотечественников, возродить традиции семейного воспитания.

Принцип проекта проявляется:

- в отборе содержания экологического образования (отбор для изучения объектов живой и неживой природы своего края, с учетом его историко-географических особенностей);
- создание экологической развивающей среды ДОУ с учетом местных особенностей);
- использование новых форм и методов работы.

Формы работы по образовательной области по краеведению «Моя страна. Мой край родной»:

- совместная деятельность педагога с детьми по всем основным направлениям развития ребёнка;
- самостоятельная деятельность детей;
- совместная деятельность педагога с родителями воспитанников;
- работа с социумом.

Направления в работе:

- «Я и мое Отечество»,
- «Я и мой город (село)»,
- «Я и мой детский сад»,
- «Я и моя семья»,
- «Я и природа».

НАПРАВЛЕНИЕ «Я И МОЕ ОТЕЧЕСТВО»

Задача	Содержание деятельности
---------------	--------------------------------

Изучение истории и культуры г. Тулы и Тульской области	<u>Мероприятия</u> 1. Конкурс чтецов «Пою мое Отечество» 2. Праздник предков «Широкая масленица» 3. Игра «Знаешь ли ты свой край» (<i>в форме игры «Счастливый случай»</i>) 4. Урок России 5. Урок мужества 6. Операция «Радость ветеранам» 7. Конкурс рисунков и поделок ко дню Космонавтики. 8. Беседа «С чего начинается Родина» 9. ООД по патриотическому воспитанию на темы: «Государственные символы России», «Символика города Тулы» 10. «Заочное путешествие по историческим местам Тульской области» 11. «Там русский дух, там Русью пахнет» (<i>знакомство с фольклором, обрядами, народными промыслами Тульской области</i>)
--	--

НАПРАВЛЕНИЕ «Я И МОЙ ГОРОД (СЕЛО)»

<i>Задача</i>	<i>Содержание деятельности</i>
Воспитание любви к своей малой Родине, бережливого отношения к своему селу	<u>Мероприятия</u> 1. Конкурс рисунков «Вот эта улица, вот этот дом...» 2. Конкурс рассказов «Мое село в будущем» 3. Экскурсия к памятнику Воинам-победителям. 4. Туристический экспресс «Моя родная улица» 5. Экскурсии на предприятия села. 6. Экскурсия в краеведческий музей села. 7. Рассказ о лучших людях нашего села. 8. Встречи с ветеранами Великой Отечественной войны» 9. Акция «Каждому уголку села – заботу и внимание» (<i>уборка территории</i>)

НАПРАВЛЕНИЕ «Я И МОЙ ДЕТСКИЙ САД»

<i>Задача</i>	<i>Содержание деятельности</i>
Изучение истории и традиций своего детского сада, приобщение к культуре поведения	<u>Мероприятия</u> 1. Экскурсия будущих первоклассников в школу, знакомство с учителями (с подготовительной к школе группой) 2. Конкурс рисунков и поделок «Мой детский сад» 3. Операция «Родной двор» (<i>посадка цветов на участках детского сада</i>) 4. Участие в создании летописи детского сада через создание альбомов в каждой группе. 5. «История моего детского сада» 6. Посещение комнаты русского быта детского сада 7. Экскурсии по детскому саду (для младших групп)

НАПРАВЛЕНИЕ «Я И МОЯ СЕМЬЯ»

<i>Задача</i>	<i>Содержание деятельности</i>
Способствовать усилению роли семьи в формировании активной жизненной позиции ребенка, налаживанию плодотворных связей между семьей и детским садом	<u>Мероприятия</u> 1. Выставка «Мир нашей семьи» 2. Игра «Семейный турнир» 3. Конкурс «Герб моей семьи» 4. Утренник «Нашим мамам» 5. Создание альбома «Моя родословная» 6. ООД на темы: «Ордена моего дедушки», «История в моем доме»,

	7. Мероприятие «Традиции нашей семьи»
НАПРАВЛЕНИЕ «Я И ПРИРОДА»	
Задача	Содержание деятельности
Пропаганда экологических знаний	<u>Мероприятия</u> 1. Операция «Внимание, снегири!» 2. Утренник «Хлеб - всему голова» 3. Праздник Осени. 4. Праздник Весны. 5. Конкурс чтецов «Люблю природу русскую» 6. Праздник «В гостях у пернатых» 7. Смотр-конкурс « Лучший уголок в ДОУ» 8. Мероприятие «Красная Книга Тульской области» 9. Беседа о культуре поведения в природе. 10. ООД по экологическому воспитанию. 11. Осенние и весенние экскурсии

Основные виды организованной образовательной деятельности познавательного цикла по краеведению «Моя страна. Мой край родной»:

Комплексные занятия, включающие в себе несколько видов деятельности - познавательно - речевую, изобразительную, музыкально-двигательную и т.п. Педагог выбирает комплекс творческих видов деятельности, интегрирует из них алгоритм детских и своих действий, развивая эмоционально-чувственное отношение ребенка к жизни, предметам быта, природы, искусства. Самостоятельно строя музыкальный, литературный, зрительный ряды, наполняет содержанием тему непосредственно-образовательной деятельности, выбирает наиболее оптимальную для темы организационную форму (театрализованную игру, праздник, развлечение, викторину и т.п.). Комплексное занятие в программе рассматривается и используется педагогом как инновационная технология познавательного, эмоционального, художественно-творческого развития детей дошкольного возраста. Сочетание разных видов деятельности (рисование, аппликация, лепка, ручной труд, речевая, музыкальная и другие) способствуют закреплению детьми краеведческого материала, помогают создать зрительный, пластический, эмоциональный образ природного объекта или предмета, выразить качество усвоения информации в рисунке, аппликации, лепке и др.

Такую форму проведения организованной образовательной деятельности целесообразно использовать во многих направлениях: при проведении работы по дням народного календаря, при знакомстве с народным творчеством, историей, природой и т.п.

Непосредственно образовательная деятельность как система познавательных игр, позволяющих каждому ребенку без принуждения подключиться к предлагаемым играм и испытать чувство интеллектуальной радости от того, что он смог «самостоятельно» раскрыть «тайну» времени, народа, растения или животного и др. Например, «тайну» названия животного, его среды обитания, внешнего вида; решить логическую задачу и найти ответ на вопрос, заданный взрослым. Особое место в познавательных играх уделяет моделированию скрытых проблемных практических и текстовых ситуаций, которое бы развивало логическое мышление детей, их познавательные интересы. Например, непосредственно-образовательная деятельность может быть посвящена вопросам: «Почему грибы называются так: опенок, рыжик, волнушка, белый и т.п.? Зачем звери меняют на зиму окраску? Почему смородина может расти и в лесу, и в саду? Есть ли польза от комаров?».

Игры - путешествия во времени и пространстве. Цель такой формы организации непосредственно-образовательной деятельности - воспитать у ребенка интерес к взрослому посредством показа творческого начала в человеке, вызвать желание подражать именно в этом. Это не только знакомство ребенка с отдельными сенсорными эталонами (формой, величиной, цветом и др.) и свойствами (назначением, функцией, строением предметов), но и информация о жизни общества, народа, рода, семьи в разные отрезки времени: предметный мир способен связать несколько поколений, помочь ребенку элементарно познать историю.

Как уже отмечалось выше, такой подход дает возможность развивать у детей перспективный взгляд на окружающие предметы. «Путешествия в прошлое Тульского края через историю предметов» наглядно показывают детям: люди постепенно изменяют предметы, делают их удобными и практичными, заимствуют друг у друга или сохраняют традиции в изготовлении и использовании предметов.

Непосредственно образовательная деятельность, включающая в себя проблемные ситуации и логические задачи, может служить для развития у детей внимания, интереса к познанию и творчеству. Методика проведения такого рода ООД может быть следующей. Воспитатель приносит в группу перевязанный красивой лентой рулон бумаги, на котором изображена лесная полянка с искусно замаскированными на ней бабочками и кузнечиками (экологический букварь «Поляна»). Когда собираются все дети, воспитатель разворачивает рулон. Начинается диалог о том, что изображено, какие растения. Воспитатель внимательно слушает до того момента, когда дети заметят насекомых. Если этого не произойдет, сам обращает внимание. Обсуждают с детьми, почему дети сразу не заметили насекомых. Можно обратить внимание на некоторые виды бабочек, например, крапивница, павлиний глаз, голубянка и обсуждают этимологию этих слов. **Логические задачи** - рассказ-загадка, ответ на которую может быть получен, если дети уяснили для себя определенные связи и закономерности в обществе, природе, предметном мире. Давая логическую задачу, воспитатель ставит детей в ситуацию, в которой они должны использовать разные приемы умственной деятельности. Это стимулирует развитие самостоятельности, гибкости ума. Дети определяют и формируют связи, закономерности, условия. Решению логических задач может быть посвящено целая непосредственно-образовательная деятельность.

Непосредственно образовательная деятельность в форме организованного наблюдения, проводимого в помещении детского сада (в группе, в живом, экологическом уголках, в русской горнице, в комнате сказок), в музее. Такая форма проведения занятия по краеведению обязательна, так как является богатейшим источником восприятия объектов, явлений природы в естественных или приближенных к ним условиях. Неограниченное разнообразие представленных в наблюдаемом объекте или явлении красок, форм, размеров, звуков побуждает органы чувств к деятельности. В процессе наблюдения дети не только получают дополнительную информацию, но у них возникает интерес к ближайшему окружению, желание узнать о нем что-то новое. Наблюдения будут проходить интересно и эффективно, если педагог сумеет сочетать в НОД вопросы, сможет прокомментировать наблюдаемое, сопроводить наглядный способ получения информации словесными - загадками, стихами, пословицами, приметами, логическими задачами.

- Разновидностью непосредственно-образовательной деятельности в форме организованного наблюдения является **экскурсия**: на экскурсии есть возможность пронаблюдать предметы, объекты, явления живой и неживой природы, проследить их связи между собой. Полезно, например, познакомить детей с дикими родственниками культурных растений, с которыми чаще дети сталкиваются в жизни: можно сравнить садовую и лесную землянику, отметить, что названия у них одинаковые, но внешний вид цветов, листьев, ягод - разный.
- **Занятия- беседы** с использованием разного рода наглядности - предметной, предметно-схематической, схематической: натуральных природных объектов и рукотворных изделий, выполненных из природных и искусственных материалов - камней, металлов и их сплавов, разных пород деревьев, пластмасс и др.; картин, предметов народного декоративно-прикладного творчества, наглядных моделей («Экологических букварей», моделей для составления описательных рассказов и т.п.), разного рода технических средств обучения - видео-, аудиозаписей и др.
- **Практические опыты** или использование **опытнической работы** как части непосредственно-образовательной деятельности. Это может быть организованная работа на участке детского сада, в огороде, цветнике, теплице; посадка растений в группе детского сада с последующим наблюдением и фиксированием изменений в жизни наблюдаемого объекта и т.п. С детьми старших дошкольных групп можно посадить лекарственные растения на огороде, ухаживать за ними, отмечать изменения,

закреплять названия и их лечебные свойства. Опыты могут быть связаны с явлениями, которые не всегда дети видят в природе.

- Для поддержки устойчивого интереса у детей к природе родного края и названиям отдельных объектов и явлений применяется **НОД с использованием такого приема, как переписка**. Например, переписка с лесником, ученым-краеведом, музейным работником, сказочным персонажем. Очень важно при регулярном использовании этого приема разнообразить его, усиливая у детей познавательный интерес, поддерживать желание к продолжению изучения природы, истории, жизни и быта Липецкой области.
- **Непосредственно образовательная деятельность в форме конкурсов, викторин**. Эти формы организации НОД рекомендуется использовать как итоговые, заключительные по разделам и направлениям работы. Например, при завершении цикла занятий, связанных с культурой русского народа, по природе родного края и т.п. Эти занятия являются диагностическими, показывают уровень усвоения материала, осведомленность и глубину знаний, интерес детей к теме, эффективность использования дидактических методов примененных на занятиях и др.

7. Взаимодействие педагогического коллектива с семьями воспитанников

а) обязательная часть

Содержание направлений взаимодействия с семьей по образовательным областям

Образовательная область «Социально-коммуникативное развитие»

Знакомить родителей с достижениями и трудностями общественного воспитания в дошкольном отделении.

Показывать родителям значение матери, отца, а также дедушек и бабушек, воспитателей, детей (сверстников, младших и старших детей) в развитии взаимодействия ребенка с социумом, понимания социальных норм поведения. Подчеркивать ценность каждого ребенка для общества вне зависимости от его индивидуальных особенностей и этнической принадлежности.

Заинтересовывать родителей в развитии игровой деятельности детей, обеспечивающей успешную социализацию, усвоение гендерного поведения.

Помогать родителям осознавать негативные последствия деструктивного общения в семье, исключая родных для ребенка людей из контекста развития. Создавать у родителей мотивацию к сохранению семейных традиций и зарождению новых.

Поддерживать семью в выстраивании взаимодействия ребенка с незнакомыми взрослыми и детьми в дошкольном отделении и вне его.

Привлекать родителей к составлению соглашения о сотрудничестве, программы и плана взаимодействия семьи и детского сада в воспитании детей. Сопровождать и поддерживать семью в реализации воспитательных воздействий.

Изучать традиции трудового воспитания, сложившиеся и развивающиеся в семьях воспитанников.

Знакомить родителей с возможностями трудового воспитания в семье и дошкольном отделении; показывать необходимость навыков самообслуживания, помощи взрослым, наличия у ребенка домашних обязанностей. Знакомить с лучшим опытом семейного трудового воспитания посредством выставок, мастер-классов и других форм взаимодействия.

Побуждать близких взрослых знакомить детей с домашним и профессиональным трудом, показывать его результаты, обращать внимание на отношение членов семьи к труду. Развивать у родителей интерес к совместным с детьми проектам по изучению трудовых традиций, сложившихся в семье, а также родном городе.

Привлекать внимание родителей к различным формам совместной с детьми трудовой деятельности в детском саду и дома, способствующей формированию взаимодействия взрослых с детьми, возникновению чувства единения, радости, гордости за результаты общего труда.

Ориентировать родителей на совместное с ребенком чтение литературы, посвященной различным профессиям, труду, просмотр соответствующих художественных и мультипликационных фильмов.

Проводить совместные с родителями конкурсы, акции по благоустройству и озеленению территории дошкольного отделения, ориентируясь на потребности и возможности детей.

Показывать родителям значение развития экологического сознания как условия всеобщей выживаемости природы, семьи, отдельного человека, всего человечества.

Знакомить родителей с опасными для здоровья ребенка ситуациями, возникающими дома, на даче, на дороге, в лесу, у водоема, и способами поведения в них. Направлять внимание родителей на развитие у детей способности видеть, сознавать и избегать опасности.

Информировать родителей о необходимости создания благоприятных и безопасных условий пребывания детей на улице (соблюдать технику безопасности во время игр и развлечений на каруселях, на качелях, на горке, в песочнице, во время катания на велосипеде, во время отдыха у водоема и т.д.). Рассказывать о необходимости безопасных условий пребывания детей дома (не держать в доступных для них местах лекарства, предметы бытовой химии, электрические приборы; содержать в порядке электрические розетки; не оставлять детей без присмотра в комнате, где открыты окна и балконы и т.д.)

Информировать родителей о том, что должны делать дети в случае непредвиденной ситуации (звать на помощь взрослых; называть свои фамилию и имя; при необходимости – фамилию, имя и отчество родителей, адрес и телефон; при необходимости звонить по телефонам экстренной помощи – «01», «02», «03» и т.д.).

Привлекать родителей к активному отдыху с детьми, расширяющему границы жизни дошкольников и формирующему навыки безопасного поведения во время отдыха. Помогать родителям планировать выходные дни с детьми, обдумывая проблемные ситуации, стимулирующие формирование позитивного поведения в разных жизненных ситуациях.

Подчеркивать роль взрослого в формировании поведения ребенка. Побуждать родителей на личном примере демонстрировать соблюдение правил безопасного поведения на дорогах, бережное отношение к природе и т.д. Ориентировать родителей на совместное с ребенком чтение литературы, посвященной сохранению и укреплению здоровья, просмотр соответствующих художественных и мультипликационных фильмов.

Знакомить родителей с формами работы дошкольного учреждения по проблеме безопасности детей дошкольного возраста.

Образовательная область «Познавательное развитие»

Обращать внимание родителей на возможности интеллектуального развития ребенка в семье и дошкольном отделении.

Ориентировать родителей на развитие у ребенка потребности к познанию, общению с взрослыми и сверстниками. Обращать их внимание на ценность детских вопросов. Побуждать находить на них ответы посредством совместных с ребенком наблюдений, экспериментов, размышлений, чтение художественной и познавательной литературы, просмотра художественных, документальных видеофильмов.

Показывать пользу прогулок и экскурсий для получения разнообразных впечатлений, вызывающих положительные эмоции и ощущения (зрительные, слуховые, тактильные и др.). Совместно с родителями планировать, а также предлагать готовые маршруты выходного дня к историческим, памятным местам, местам отдыха горожан.

Привлекать родителей к совместной с детьми исследовательской, проектной и продуктивной деятельности в дошкольном отделении и дома, способствующей возникновению познавательной активности. Проводить совместные с семьей конкурсы, игры-викторины.

Образовательная область «Речевое развитие»

Изучать особенности общения взрослых с детьми в семье. Обращать внимание родителей на возможности развития коммуникативной сферы ребенка в семье и дошкольном отделении.

Рекомендовать родителям использовать каждую возможность для общения с ребенком, поводом для которого могут стать любые события и связанные с ними эмоциональные состояния, достижения и трудности ребенка в развитии с миром и др.

Показывать родителям ценность диалогического общения с ребенком, открывающего возможность для познания окружающего мира, обмена информацией и эмоциями. Развивать у родителей навыки общения, используя семейные ассамблеи, коммуникативные тренинги и другие формы взаимодействия. Показывать значение доброго, теплого общения с ребенком, не допускающего грубости; демонстрировать ценность и уместность как делового, так и эмоционального общения. Побуждать родителей помогать ребенку устанавливать взаимоотношения со сверстниками, младшими детьми; подсказывать, как легче решить конфликтную (спорную) ситуацию.

Привлекать родителей к разнообразному по содержанию и формам сотрудничеству (участию в деятельности семейных и родительских клубов, ведению семейных календарей, подготовке концертных номеров (родители – ребенок) для родительских собраний, досугов детей), способствующему развитию свободного общения взрослых с детьми в соответствии с познавательными потребностями дошкольников.

Показывать родителям ценность домашнего чтения, выступающего способом развития пассивного и активного словаря ребенка, словесного творчества.

Рекомендовать родителям произведения, определяющие круг семейного чтения в соответствии с возрастными и индивидуальными особенностями ребенка. Показывать методы и приемы ознакомления ребенка с художественной литературой.

Обращать внимание родителей на возможность развития интереса ребенка в ходе ознакомления с художественной литературой при организации семейных театров, вовлечения его в игровую деятельность, рисование. Ориентировать родителей в выборе художественных и мультипликационных фильмов, направленных на развитие художественного вкуса ребенка.

Совместно с родителями проводить конкурсы, литературные гостиные и викторины, театральные мастерские, встречи с работниками детской библиотеки, направленные на активное познание детьми литературного наследия. Поддерживать контакты семьи с детской библиотекой.

Привлекать родителей к проектной деятельности (особенно на стадии оформления альбомов, газет, журналов, книг, проиллюстрированных вместе с детьми). Побуждать поддерживать детское сочинительство.

Образовательная область «Художественно-эстетическое развитие»

На примере лучших образцов семейного воспитания показывать родителям актуальность развития интереса к эстетической стороне окружающей действительности, раннего развития творческих способностей детей. Знакомить с возможностями дошкольного отделения, а также близлежащих учреждений дополнительного образования и культуры в художественном воспитании детей.

Поддерживать стремление родителей развивать художественную деятельность детей в дошкольном отделении и дома; организовывать выставки семейного художественного творчества, выделяя творческие достижения взрослых и детей.

Привлекать родителей к активным формам совместной с детьми деятельности, способствующим возникновению творческого вдохновения:

- занятиям в художественных студиях и мастерских (рисунка, живописи, скульптуры и пр.),
- творческим проектам, экскурсиям и прогулкам. Ориентировать родителей на совместное рассматривание зданий, декоративно-архитектурных элементов, привлекающих внимание ребенка на прогулках и экскурсиях; показывать ценность общения по поводу увиденного и др.

Знакомить родителей с возможностями дошкольного отделения, а также близлежащих учреждений дополнительного образования и культуры в музыкальном воспитании детей.

Раскрывать возможности музыки как средства благоприятного воздействия на психическое здоровье ребенка. На примере лучших образцов семейного воспитания показывать родителям влияние семейного досуга (праздников, концертов и др.) на развитие личности ребенка, детско-родительских отношений.

Привлекать родителей к разнообразным формам совместной музыкально-художественной деятельности с детьми в дошкольном отделении, способствующим возникновению ярких

эмоций, творческого вдохновения, развитию общения (семейные праздники, концерты). Организовывать в дошкольном отделении фестивали, музыкально-литературные вечера.

Информировать родителей о концертах профессиональных и самодеятельных коллективов, проходящих в учреждениях дополнительного образования и культуры региона.

Совместно с родителями планировать, а также предлагать готовые маршруты выходного дня в социокультурные стационарные и выездные учреждения.

Образовательная область «Физическое развитие»

Разъяснять родителям (через оформление соответствующего раздела в «уголке для родителей», на родительских собраниях, в личных беседах, рекомендуя соответствующую литературу) необходимость создания в семье предпосылок для полноценного физического развития ребенка.

Ориентировать родителей на формирование у ребенка положительного отношения к физкультуре и спорту; привычки выполнять ежедневно утреннюю гимнастику (это лучше всего делать на личном примере или через совместную утреннюю зарядку); стимулирование двигательной активности ребенка совместными спортивными занятиями (лыжи, коньки, фитнес), совместными подвижными играми, длительными прогулками в парк или лес; создание дома спортивного уголка; покупка ребенку спортивного инвентаря (мячик, скакалка, лыжи, коньки, велосипед, самокат и т.д.); совместное чтение литературы, посвященной спорту; просмотр соответствующих художественных и мультипликационных фильмов.

Информировать родителей об актуальных задачах физического воспитания детей на разных возрастных этапах их развития, а также о возможностях дошкольного отделения в решении данных задач.

Знакомить с лучшим опытом физического воспитания дошкольников в семье и дошкольном отделении, демонстрирующим средства, формы и методы развития важных физических качеств, воспитания потребности в двигательной деятельности.

Привлекать родителей к участию в совместных с детьми физкультурных праздниках и других мероприятиях, организуемых в ДОУ (в районе, городе).

Объяснять родителям, как образ жизни семьи воздействует на здоровье ребенка.

Информировать родителей о факторах, влияющих на физическое здоровье ребенка (спокойное общение, питание, закаливание, движения). Рассказывать о действии негативных факторов (переохлаждение, перегревание, перекармливание и др.), наносящих непоправимый вред здоровью малыша. Помогать родителям сохранять и укреплять физическое и психическое здоровье ребенка.

Ориентировать родителей на совместное с ребенком чтение литературы, посвященной сохранению и укреплению здоровья, просмотр соответствующих художественных и мультипликационных фильмов.

Знакомить родителей с оздоровительными мероприятиями, проводимыми в дошкольном отделении. Разъяснять важность посещения детьми секции, студий, ориентированных на оздоровление дошкольников.

б) Часть, формируемая участниками образовательных отношений

Семья – ближайшее и постоянное социальное окружение ребёнка и её влияние на его развитие, на формирование личности велико. В связи с этим актуальным становится поиск наиболее эффективных форм и видов взаимодействия учителя-логопеда с родителями с целью повышения их психолого-педагогической культуры и улучшения результатов работы по развитию и коррекции речи детей.

Взаимодействие подразумевает не только распределение задач между участниками процесса для достижения единой цели. Взаимодействие обязательно подразумевает контроль, или обратную связь; при этом контроль должен быть ненавязчивым, опосредованным.

Успех коррекционного обучения во многом определяется тем, насколько чётко организована преемственность работы логопеда и родителей. Они должны стать сотрудниками, коллегами, помощниками друг другу, решающими общие задачи.

Задачи работы учителя-логопеда и воспитателей по взаимодействию с родителями:

- Установить партнерские отношения с семьей каждого воспитанника;
- Объединить усилия для развития и воспитания детей;
- Создать атмосферу взаимопонимания, общности интересов, эмоциональной взаимоподдержки;
- Активизировать и обогащать воспитательные умения родителей, поддерживать их уверенность в собственных педагогических возможностях.

Задачи родителей в коррекционной работе со своими детьми:

- Создание в семье условий, благоприятных для общего и речевого развития детей;
- Проведение целенаправленной и систематической работы по общему, речевому развитию детей и необходимости коррекции недостатков в этом развитии согласно рекомендациям специалистов.

Для эффективного решения данных задач педагогам ДОО необходимо лучше знать каждую семью, учитывая: роль всех членов семьи в воспитании ребёнка; тип семейного воспитания; позицию, занимаемую родителями по отношению к ребёнку.

Родители предъявляют разные требования к ребёнку, у некоторых детей ощущается дефицит общения с родителями, потому что большую часть времени дети находятся на попечении бабушек или старших братьев и сестёр.

Классификации форм взаимодействия педагогов с родителями: словесные, наглядные и практические

К словесным формам относятся:

Беседы. Их цель – оказание родителям своевременной помощи по вопросам развития и коррекции речи. Во время таких бесед дается установка на сознательное включение родителей в коррекционный процесс.

Консультации (общие и индивидуальные) – каждый родитель должен как можно больше знать о речевом нарушении своего ребенка и получать необходимые рекомендации о том, как заниматься с ним дома. Привлекая родителей к обсуждению различных проблем, логопед старается вызвать у них желание сотрудничать. Примерные темы консультаций: «Воспитание детской самостоятельности», «Готовность к школе», «Нужно ли родителям обучать детей чтению», «Если Ваш ребенок заикается», «Готовность руки к письму», «Обучение ребенка-левши» и др.

Конференции, диалоги за «круглым столом» с приглашением специалистов (психолога, медработника и др.).

Анкетирование по разным видам деятельности, по вопросам нравственного и физического воспитания, по выявлению отношения родителей к речевым дефектам их ребенка. Анализ ответов дает возможность правильно спланировать работу с родителями, наметить темы индивидуальных бесед.

Родительские собрания – здесь закладываются основы сотрудничества и взаимодействия, формируются дружеские, партнерские отношения, происходит обмен мнениями, решение проблем, возникающих в процессе воспитания и развития ребенка. Эти встречи могут проводиться в форме классического собрания (донесение информации для родителей, вопросы родителей, ответы педагога), но могут быть и в виде тренингов, конференции, ролевой игры.

К наглядным формам работы относятся:

Речевой уголок – он отражает тему занятия.

Рубрика “Домашнее задание” даёт родителям практические рекомендации по формированию различных речевых навыков, например артикуляции; по выявлению уровня развития некоторых составляющих речи ребёнка, например: как проверить уровень развития фонематического слуха у ребёнка; как позаниматься дома по лексической теме.

Рубрика “Домашняя игротека” знакомит родителей с играми, игровыми упражнениями и заданиями на закрепление различных речевых навыков.

Информационные стенды, ширмы, папки-передвижки - представляют собой сменяемый 2-3 раза в год материал с практическими советами и рекомендациями, который передаётся от семьи к семье внутри группы. Папки-передвижки могут быть как групповые, так и индивидуальные. В индивидуальную папку помещаются материалы, подобранные с учётом индивидуальных особенностей конкретного ребёнка, с практическими рекомендациями в

семье, позволяющими родителям выработать индивидуальный подход к своему ребёнку, глубже строить с ним взаимоотношения в период дошкольного детства.

Экран звукопроизношения – показывает количество нарушенных звуков у детей и динамику исправления звукопроизношения. Родители видят, как продвигается процесс коррекции звуков (это обозначается цветными символами). Они могут наглядно увидеть какой звук ещё автоматизируется, а какой введён в речь.

Прайс-листы – ориентируют родителей в большом разнообразии развивающих игр, литературы и игрушек, наполнивших рынок. Текст составляется педагогами группы с учётом необходимости и полезности для ребёнка. Указание адресов магазинов и цен экономит родителям время, которое они с успехом могут использовать для общения со своим ребёнком.

Выставки совместных творческих работ детей и их родителей, например, «Как умелые ручки язычку помогли».

К практическим формам работы можно отнести:

Открытые занятия.

Занятия-практикумы - взрослые, которые не могут заниматься с детьми дома из-за отсутствия навыков организации поведения ребёнка или низкой педагогической грамотности, приходят на просмотр индивидуальных занятий логопеда. Основное внимание родителей обращается на необходимость комбинации речевых упражнений с заданиями на развитие психических процессов. Взрослые обучаются практическим приёмам работы с ребёнком.

Основной формой взаимодействия с родителями у логопеда является *тетрадь для домашних заданий*. Она служит для нас “телефоном доверия” - взрослый может написать в ней любой вопрос, сомнение относительно качества выполненных заданий ребёнком. Номера выполненных заданий он отмечает кружком, невыполненных - минусом. Тетрадь заполняется логопедом два-три раза в неделю, для того, чтобы занятия в семье проводились систематично и не в ущерб здоровью ребёнка. В зависимости от тяжести нарушения речи задания в тетради даются не только по звукопроизношению, но и по формированию словаря, грамматических умений и навыков на развитие внимания и памяти.

Полезными для развития коммуникативных умений и навыков, повышения самооценки, осознания необходимости правильной речи, закрепления пройденного материала оказались *речевые праздники*. К праздникам предъявляются следующие требования: речевой основой становится то, что готовилось дома детьми с их родителями; максимальная активность родителей и детей (логопед берет на себя организационные моменты, а роли исполняют дети и родители). Тематика праздников охватывает разные стороны речевого развития ребёнка. Привлечение родителей к участию в праздниках происходит постепенно.

8. Направления поддержки детской инициативы

Поддержка индивидуальности и инициативы детей осуществляется через:

- создание условий для свободного выбора детьми деятельности, участников совместной деятельности;
- создание условий для принятия детьми решений, выражения своих чувств и мыслей;
- не директивную помощь детям, поддержку детской инициативы и самостоятельности в разных видах деятельности (игровой, исследовательской, проектной, познавательной и т.д.);

В условиях реализации ФГОС принципы построения и организации среды должны создавать условия для разнообразной деятельности детей, начиная с самого раннего их развития. Данный подход реализуется в специально организованной интеллектуально – игровой развивающей среде, как основного компонента культурно – образовательного пространства дошкольного учреждения и семьи, с опорой на потенциал ведущей деятельности ребенка дошкольного возраста.

Необходимо для развития познавательно-интеллектуальной активности детей учитывать следующие факторы:

- развивающая предметно-пространственная среда должна быть разнообразна по своему содержанию;

- образовательная и игровая среда, должна стимулировать развитие поисково-познавательной деятельности детей;
- содержание развивающая предметно-пространственная среда должно учитывать индивидуальные особенности и интересы детей конкретной группы;
- родители должны быть в курсе всего что происходит в жизни ребенка: чем он занимался, что нового узнал, чем ему нужно помочь в поиске нового и т. д.

При организации работы в этом направлении мы придерживались следующих принципов:

- *Деятельности* - стимулирование детей на активный поиск новых знаний в совместной деятельности с взрослым, в игре и в самостоятельной деятельности.
- *Вариативности* - предоставление ребенку возможности для оптимального самовыражения через осуществление права выбора, самостоятельного выхода из проблемной ситуации.
- *Креативности* - создание ситуаций, в которых ребенок может реализовать свой творческий потенциал через совместную и индивидуальную деятельность.

Основными направлениями поддержки детской инициативы в логопедических группах ДОУ являются следующие:

- организация и участие в конкурсах и выставках различных уровней (внутри ОУ, муниципальные, региональные и т.д.): «Вместо елки - новогодний букет», «Дорога глазами детей», «Дорожный калейдоскоп», «Зеркало природы», «Покорми птиц», тематические конкурсы рисунков, выставки из природного материала и т.д.
- совместная исследовательская деятельность взрослого и детей
- опыты и экспериментирование в соответствии с возрастными особенностями детей.

9. Преемственность в работе ДОУ и школы.

МКДОУ детский сад комбинированного вида с. Воскресенское осуществляет преемственность в работе с МБОУ Воскресенская СОШ с целью мотивационной психологической, физической готовности ребёнка к школьному обучению.

Для осуществления данной цели составлен и утверждён совместный план работы по преемственности МКДОУ детского сада комбинированного вида с. Воскресенское и МБОУ Воскресенская СОШ, включающий следующие мероприятия:

- совместные совещания, педагогические советы с участие педагогов ДОУ, учителей начальных классов и родителей;
- взаимопосещения педагогами уроков в начальной школе и НОД в детском саду;
- родительские собрания с участием учителей начальных классов;
- совместные праздники и концерты детей логопедической группы ДОУ и МБОУ Воскресенская СОШ;
- совместные спортивные мероприятия детей логопедических групп ДОУ и учащихся начальных классов;
- дни открытых дверей в школе для детей подготовительной логопедической группы ДОУ (экскурсии в класс, спортивный зал, библиотеку, школьный стадион и др.)

10. Взаимодействие МКДОУ детского сада комбинированного вида с. Воскресенское с другими учреждениями.

№	Взаимодействие ДОУ социумом	Цель и формы работы
1	Сельская библиотека	Цель: ознакомление детей с работой библиотеки; маркетинг новой детской художественной литературы; повышение профессионального мастерства педагогов. Формы работы: экскурсии, посещение занятий в библиотеке; ознакомление с новинками литературы; посещение выставок.
2	Сельский ФАП	Цель: охрана жизни и здоровья детей Форма работы: профилактика заболеваний (наглядная агитация, беседы, осмотр детей узкими

		специалистами).
3	Краеведческий музей, детская музыкальная школа, центр детского творчества	Цель: изучение русской народной культуры; знакомство с произведениями классического искусства, воспитание художественно-эстетического вкуса; патриотическое воспитание детей посредством изучения истории родного края, Родины, русской культуры. Форма работы: посещение концертов, участие в конкурсах, выставках, посещение спектаклей, тематических праздников, экскурсии, консультирование педагогов.
4	МБОУ Воскресенская СОШ	Цель: обеспечение максимально комфортного перехода детей от модели воспитания, образования и развития (дошкольное учреждение) к учебной, школьной модели. Формы работы: посещение уроков, занятий, педсоветов; проведение родительских собраний с участием учителей; проведение совместных мероприятий с детьми детского сада и школы; посещение методического объединения воспитателей подготовительных групп и учителей начальных классов; мониторинг выпускников детского сада, обучающихся в школах; проведение Дня открытых дверей в детском саду.
5	Правоохранительные органы: ГИБДД, ОВД, пожарная служба	Цель: создание безопасных условий в ДОУ, обучение ОБЖ Формы работы: занятия, игры, тренировки, экскурсии, инструктажи

III. Организационный раздел

1. Материально-техническое обеспечение

а) обязательная часть

Требования к материально-техническим условиям реализации основной образовательной программы дошкольного образования:

- 1) требования, определяемые в соответствии с санитарно-эпидемиологическими правилами и нормативами;
- 2) требования, определяемые в соответствии с правилами пожарной безопасности;
- 3) требования к средствам обучения и воспитания в соответствии с возрастом и индивидуальными особенностями развития детей;
- 4) оснащенность помещений развивающей предметно-пространственной средой;
- 5) требования к материально-техническому обеспечению программы (учебно-методический комплект, оборудование, оснащение (предметы).

Требования к финансовым условиям реализации основной образовательной программы дошкольного образования.

Финансовое обеспечение государственных гарантий на получение гражданами общедоступного и бесплатного дошкольного образования за счет средств соответствующих бюджетов бюджетной системы Российской Федерации в государственных, муниципальных и частных организациях осуществляется на основе нормативов обеспечения государственных гарантий реализации прав на получение общедоступного и бесплатного дошкольного образования, определяемых органами государственной власти субъектов Российской Федерации, обеспечивающих реализацию Программы в соответствии со Стандартом.

Финансовые условия реализации Программы:

- 1) обеспечивать возможность выполнения требований Стандарта к условиям реализации и структуре Программы;
- 2) обеспечивать реализацию обязательной части Программы и части, формируемой участниками образовательного процесса, учитывая вариативность индивидуальных траекторий развития детей;
- 3) отражать структуру и объем расходов, необходимых для реализации Программы, а также механизм их формирования.

Финансирование реализации образовательной программы дошкольного образования должно осуществляться в объеме определяемых органами государственной власти субъектов Российской Федерации нормативов обеспечения государственных гарантий реализации прав на получение общедоступного и бесплатного дошкольного образования. Указанные нормативы определяются в соответствии со Стандартом, с учетом типа ДОУ, специальных условий получения образования детьми с ограниченными возможностями здоровья (специальные условия образования - специальные образовательные программы, методы и средства обучения, учебники, учебные пособия, дидактические и наглядные материалы, технические средства обучения коллективного и индивидуального пользования (включая специальные), средства коммуникации и связи, сурдоперевод при реализации образовательных программ, адаптация образовательных учреждений и прилегающих к ним территорий для свободного доступа всех категорий лиц с ограниченными возможностями здоровья, а также педагогические, психолого-педагогические, медицинские, социальные и иные услуги, обеспечивающие адаптивную среду образования и безбарьерную среду жизнедеятельности, без которых освоение образовательных программ лицами с ограниченными возможностями здоровья затруднено), обеспечения дополнительного профессионального образования педагогических работников, обеспечения безопасных условий обучения и воспитания, охраны здоровья детей, направленности Программы, категории детей, форм обучения и иных особенностей образовательной деятельности, и должен быть достаточным и необходимым для осуществления ДОУ:

- расходов на оплату труда работников, реализующих Программу;
 - расходов на средства обучения и воспитания, соответствующие материалы, в том числе приобретение учебных изданий в бумажном и электронном виде, дидактических материалов, аудио- и видеоматериалов, в том числе материалов, оборудования, спецодежды, игр и игрушек, электронных образовательных ресурсов, необходимых для организации всех видов учебной деятельности и создания развивающей предметно-пространственной среды, в том числе специальных для детей с ограниченными возможностями здоровья. Развивающая предметно-пространственная среда - часть образовательной среды, представленная специально организованным пространством (помещениями, участком и т.п.), материалами, оборудованием и инвентарем для развития детей дошкольного возраста в соответствии с особенностями каждого возрастного этапа, охраны и укрепления их здоровья, учета особенностей и коррекции недостатков их развития, приобретение обновляемых образовательных ресурсов, в том числе расходных материалов, подписки на актуализацию электронных ресурсов, подписки на техническое сопровождение деятельности средств обучения и воспитания, спортивного, оздоровительного оборудования, инвентаря, оплату услуг связи, в том числе расходов, связанных с подключением к информационно-телекоммуникационной сети Интернет;
 - расходов, связанных с дополнительным профессиональным образованием руководящих и педагогических работников по профилю их деятельности;
- иных расходов, связанных с реализацией и обеспечением реализации Программы.

б) часть, формируемая участниками образовательных отношений

В нашем детском саду созданы все условия для полноценного развития детей. Работа всего персонала направлена на создание комфорта, уюта, положительного эмоционального климата воспитанников.

Целями развития нашего детского сада являются:

- создание условий, максимально обеспечивающих развитие и саморазвитие детей, а также развитие их творческого потенциала на основе формирования психоэмоционального благополучия;
- создание условий для социально-ориентированных форм работы с детьми, основанных на современных программах и технологиях, способствующих реализации образовательных задач и социального заказа родителей.

Материально-техническое оснащение и оборудование, пространственная организация среды ДОУ соответствуют санитарно-гигиеническим требованиям.

Виды помещений, функциональное использование, оснащение.

Вид помещения, функциональное использование	Оснащение
<p>Групповая комната – образовательная деятельность - сюжетно – ролевые игры - самообслуживание - труд - самостоятельная творческая деятельность - деятельность в центре природы</p>	<p>- детская мебель для образовательной и практической деятельности - центр книги - центр художественного творчества - центр двигательной активности - центр сюжетно-ролевой игры - игровая мебель, атрибуты для сюжетно – ролевых игр «Семья», «Магазин», «Ателье», «МЧС», «Пекарня», «Парикмахерская», «Библиотека», «Школа», «Автозаправка», «Почта» и пр. - центр природы - центры экспериментирования (мини лаборатории) - конструкторы - головоломки, мозаики, пазлы, лото - развивающие игры по математике, логике - математические центры - дидактические игры по всем образовательным областям - различные виды театра - центр трудовой деятельности - центр логопедический</p>
<p>Спальное помещение - дневной сон - игровая деятельность - гимнастика после сна</p>	<p>- спальная мебель - физкультурное оборудование для гимнастики после сна: ребристая дорожка, массажные коврики и т.д.</p>
<p>Раздевальная комната - информационно – просветительская работа с родителями - физкультурный уголок</p>	<p>- родительский уголок - выставки детского творчества - наглядно – информационный стенд - оборудование физкультурного уголка</p>
<p>Методический кабинет - осуществление методической помощи педагогам - организация консультаций, семинаров, педагогических советов - выставка дидактических материалов для работы с детьми по различным направлениям развития - информационный стенд</p>	<p>- библиотека педагогической и методической литературы с каталогом - библиотека периодических изданий - методические и педагогические пособия, методики и технологии - пособия для организации и проведения непосредственно образовательной деятельности - опыт работы педагогов - материалы педсоветов, консультаций, семинаров, открытых просмотров - материалы по руководству и контролю - материалы по планированию - наглядно-демонстрационный материал</p>

	<ul style="list-style-type: none"> - иллюстративный материал - пособия и игрушки для непосредственно образовательной деятельности - материалы по преемственности в работе со школой - программы по дошкольному образованию - нормативно – правовые документы - оргтехника (компьютер, принтер)
<p>Музыкальный зал и музыкальный кабинет</p> <ul style="list-style-type: none"> - образовательная деятельность по музыке - индивидуальная работа с детьми по развитию музыкального творчества - тематические досуги - театрализованные представления - развлечения - праздники и утренники - родительские собрания - консультативные мероприятия с педагогами и родителями - проведение психологических тренингов и мероприятий с педагогом - психологом 	<ul style="list-style-type: none"> - библиотека методической литературы, сборники нот - музыкальный центр - пианино - подборка аудио и видеокассет, дисков - ширма для кукольного театра - музыкальные инструменты для детей - различные виды театров - детские и взрослые костюмы - детские стульчики - занавес - музыкальный центр
<p>Спортивный зал</p> <ul style="list-style-type: none"> - индивидуальная работа с детьми по физическому развитию 	<ul style="list-style-type: none"> - спортивное оборудование - подборка методической литературы - магнитофон - подборка аудио, видеокассет и дисков
<p>Кабинет учителя – логопеда</p> <ul style="list-style-type: none"> - коррекционно – педагогическая диагностика - коррекционная работа с детьми - индивидуальная коррекционная работа с детьми - индивидуальные консультации для педагогов и родителей 	<ul style="list-style-type: none"> - большое зеркало - детские столы и стулья - стимулирующий материал для обследования детей - игровой материал - развивающие игры - документация - материалы обследования - развивающие игрушки - магнитофон - логопедические тренажеры
<p>Территория ДОУ и спортивная площадка</p> <ul style="list-style-type: none"> - образовательная деятельность (музыка, физическая культура, безопасность) - прогулка - сюжетно – ролевые игры - закаливающие процедуры - труд в природе - самостоятельная творческая деятельность - деятельность в природе (наблюдения, экспериментирование, проведение опытно – исследовательской деятельности) - экологическое развитие 	<ul style="list-style-type: none"> - прогулочный участок для группы - веранда для группы - стационарные и выносные столики со скамейками для организации дидактических, настольно-печатных игр и продуктивной деятельности детей - спортивная площадка - спортивно - игровые формы - площадка по ПДД - огород - цветник - зеленые насаждения - тропинка здоровья

<p>- проведение праздников, развлечений - проведение спортивных мероприятий - двигательная активность - индивидуальная работа с детьми по всем направлениям развития дошкольников</p>	
--	--

Наглядный материал по комплексно-тематическому планированию: «Книги», «Дом, в котором я живу», «Профессии», «Бытовая техника», «Витамины», «Овощи», «Фрукты», «Посуда», «Деревья», «Одежда», «Насекомые», «Здоровье». «Осень», «Продукты питания», «Лето», «Игрушки», «Грибы», «Пасха», «Вода», «Космос», «Земля - наш дом родной», «День Побед», «Правила дорожного движения», «Весна», «Транспорт», «Русский быт», «Семья», «Защитники Отечества», «Дикие животные», «Домашние животные», «Моё здоровье – безопасность», «Цветы», «Птицы», «Труд людей», «Рыбы», «Россия», «Москва», «Новый год», «Рождество», «Зима», «Зимние забавы», «Народные игрушки», «Народная культура и традиции».

Демонстрационные картины: Времена года: «В школу», «Снегоуборочная машина», «Весна наступила», «Осенью», «Речка замёрзла», «Зимние забавы», «Ледоход», «Летний вечер», «Золотая осень».

Домашние животные: «Кошка с котятами», «Собака со щенятами», «Корова с телёнком», «Лошадь с жеребёнком», «Свинья с поросятами», Кролики, «Коза с козлятами», «Овцы с ягнятами», «Куры», «Утки».

Дикие животные: «Ежи», «Зайцы», «Белки», «Волки», «Лоси», «Лиса с лисятами», «Бурые медведи», «Белые медведи», «Львы», «Тигры», «Слоны», «Обезьяны».

Профессии: «Повар», «Врач», «Продавец», «Парикмахер», «Почтальон», «Учитель», «Библиотекарь», «Портниха», Строитель», «Маляр», «Художник», «Птичница», «Доярка», «Шофёр», «Машинист», Тракторист», «Комбайнёр», «Лётчик», «Космонавт», «Автоинспектор»

Картины по изучению правил дорожного движения: «На улицах города», «Обход транспорта», «Переход улиц и дорог», «Движение и пешеходов по тротуарам и пешеходным дорожкам», «Виды транспортных средств», «Переход нерегулируемых участков улиц и дорог», «Островок безопасности», «Подземный пешеходный переход», «Движение пешеходов на загородных дорогах», «Виды перекрёстков», «Переход участков улиц регулируемых светофорами», «Места опасные для игр», «Места для игр и отдыха детей».

Картины по развитию речи: «Уборка урожая», «Любимое занятие», «Письмо с фронта», «Мартовское солнце», «Родные поля», «В лесу», «Дети Севера», «На солнечном юге», «На взморье», Уборка хлопка», «Катаем шары», «Играем в поезд», «Играем с песком», «Едем на лошадке», «Играем с матрёшками», «Едем в автобусе», «Строим дом», «Помогаем товарищу», «Спасаем мяч», «Катаемся на санках», «Дети кормят курицу и цыплят», «Игра с куклой», «Дети играют в кубики», «Зимой на прогулке», «Летом на прогулке».

Демонстрационный счётный материал по формированию элементарных математических представлений.

Наборы геометрических фигур.

Настольные театры: «Волк и семеро козлят», «Репка», «Три поросёнка», «Кот, петух и дрозд», «Красная шапочка».

Набор игрушек для кукольного театра.

Музыкальные игрушки: свистульки, маракасы, неваляшки, трещотки, деревянные ложки, дудочки, бубны, металлофон, колокольчики, погремушки

Конструктор геометрический (малый)

Счётный и раздаточный материал по формированию элементарных математических представлений.

Физкультурное оборудование:

- Гимнастические палки
- Обручи

- Мячи
- Кубики
- Дуги для подлезания
- Гимнастические скамейки
- Гимнастические маты
- Деревянные стойки
- Деревянная мишень
- Мешочки с песком
- Деревянные лесенки
- Сухой бассейн
- Кегли
- Набивные мячи
- Мячи для метания в даль
- Длинная верёвка
- Канат
- Дорожка для ходьбы
- Деревянная ребристая дорожка
- Деревянные доски (узкая и широкая).

Пособия по развитию мелкой моторики и развитию графических навыков.

- кнопочная мозаика;
- трафареты различной сложности;
- пособие «Зашнуруй ботинок»
- пособие «Шьём без иголок, вяжем без спиц»
- «Выложи по контуру»
- «Игры с палочками»
- «Пособие собери бусы»
- счётные палочки
- мягкий конструктор, шнуровка «Кот», «Дерево с плодами», «Валенок», «Пуговица»
- раздаточный материал для развития мелкой моторики (семена фасоли, дыни, хурмы)
- бросовый материал (колпачки)
- папка с методическим материалом для развития графических навыков детей дошкольного возраста
- набор карточек для развития мелкой моторики

Пособия для формирования правильного звукопроизношения.

- серии предметных картинок для постановки звуков, относящихся к разным фонематическим группам: гласные, свистящие, шипящие, аффрикаты, сонорные, глухие и звонкие, твёрдые и мягкие;
- «звуковые пеналы»
- карточки для определения позиции звуков в словах
- сигнальные карточки
- карточки для фонетических упражнений
- схемы слов
- позиционные карточки

Пособия для развития связной речи.

- серии последовательных сюжетных картинок от простых по содержанию (2-3) до более сложных (3-5)
- схемы для составления описательных рассказов
- сюжетные картинки для составления предложений
- наглядно-дидактические пособия по лексическим темам
- сюжетные картины
- серии сюжетных картинок по сказкам: «Три медведя», «Снегурочка», «Золотая рыбка»
- тексты рассказов и сказок
- пособия по подготовке детей к обучению грамоте.

- схемы для составления и чтения слогов, набор карточек-слов;
- наборы для составления схем предложений;
- схемы для составления слогов;
- упражнения на словообразование;
- разрезная азбука;
- кубики-буквы;
- «Весёлые буквы»;
- «Играем в буквы»;

Дидактические игры: «Составь картинку», «На что это похоже?», «Узнай по силуэту», «4-лишний», «Найди отличия», «Логопедическое лото», «Найди свой домик», «Сад – огород», «Что лишнее», «Собери квадрат», «Слоговая копилка», «Собери цветок», «Все работы хороши».

Наглядно-дидактические пособия

Серия «Мир в картинках»

Филимоновская народная игрушка. — М.: Мозаика-Синтез, 2005-2010.

Городецкая роспись по дереву. — М.: Мозаика-Синтез, 2005-2010.

Полхов-Майдан. - М.: Мозаика-Синтез, 2005-2010. :i

Каргополь —народная игрушка. —М,: Мозаика-Синтез, 2005-2010.

Дымковская игрушка. - М.: Мозаика-Синтез, 2005-2010.

Хохлома, —М.: Мозаика-Синтез, 2005-2010.

Гжель. - М.: Мозаика-Синтез, 2005-2010.

Плакаты большого формата

Гжель. Изделия. —М.: Мозаика-Синтез, 2010.

Гжель. Орнаменты. —М.: Мозаика-Синтез, 2010.

Полхов-Майдан. Изделия.—М.: Мозаика-Синтез, 2010.

Полхов-Майдан. Орнаменты.—М.: Мозаика-Синтез, 2010.

Филимоновская свистулька. — М.: Мозаика-Синтез, 2010.

Хохлома. Изделия.— М.: Мозаика-Синтез, 2010.

Хохлома. Орнаменты. — М.: Мозаика- Синтез, 2010.

Рабочие тетради

Волшебный пластилин. — М.: Мозаика-Синтез, 2005—2010

Кабинет логопеда оснащён методическим материалом:

- большое настенное зеркало (для индивидуальной работы по постановке звуков);
- комплекс зондов для постановки звуков;
- шпатель;
- спирт;
- магнитная доска;
- маленькие индивидуальные зеркала для каждого ребёнка;
- 1 стол и два стула для индивидуальных занятий;
- стол для занятий с песком;
- большой рабочий стол для логопеда;
- 1 шкаф для пособий и литературы;
- магнитофон;
- пособия для развития дыхания (перышки, утки, бабочка, клоун, зонтик, воздушные шары, мыльные пузыри и т.д.);

Пособия для обследования речи.

- иллюстративный материал для обследования устной речи.
 - Обследование звукопроизношения
 - Обследование фонематического восприятия, фонематического анализа и синтеза, фонематических представлений
 - Обследование слоговой структуры слов
 - Обследование словаря
 - Обследование грамматического строя речи
 - Самостоятельная речь

1.1. Методическое обеспечение

Комплексная программа	ОТ РОЖДЕНИЯ ДО ШКОЛЫ. Примерная основная общеобразовательная программа дошкольного образования/ Под ред. Н. Е. Вераксы, Т. С. Комаровой, М. А. Васильевой. - М.: Мозаика-Синтез, 2011. Программа Филичевой, Г.В. Чиркиной «Программа обучения и воспитания детей с общим недоразвитием речи»
Парциальные программы	- «Приобщение детей к истокам русской народной культуры» (О. Л. Князева, М. Д. Маханева) - «Основы безопасности детей дошкольного возраста» (Р. Б. Стеркина, Н. Л. Князева, Н. Н. Авдеева) - «Юный эколог» (С.Н. Николаева) - «Изобразительная деятельность в детском саду» (Г.С. Швайко) - «Обучение грамоте» (Л.Е. Журова) - «Программа развития речи детей дошкольного возраста в детском саду» (Ушакова О. С.) - «Школа здорового человека» Г.И. Кулик, Н.Н. Сергиенко

2. Предметно-развивающая среда

а) обязательная часть

Программа направлена на:

- создание условий развития ребенка, открывающих возможности для его позитивной социализации, его личностного развития, развития инициативы и творческих способностей на основе сотрудничества со взрослыми и сверстниками и соответствующим возрасту видам деятельности;
- на создание развивающей образовательной среды, которая представляет собой систему условий социализации и индивидуализации детей.

Развивающая предметно-пространственная среда обеспечивает максимальную реализацию образовательного потенциала пространства Организации, Группы, а также территории, прилегающей к Организации участок. Оборудование и инвентарь для развития детей дошкольного возраста соответствует особенностям каждого возрастного этапа, охране и укреплению здоровья, учета особенностей и коррекции недостатков развития.

Развивающая предметно-пространственная среда обеспечивает возможности общения и совместной деятельности детей (в том числе детей разного возраста) и взрослых, двигательной активности детей, а также возможности для уединения.

Развивающая предметно-пространственная среда обеспечивает:

- реализацию различных образовательных программ;
- организации инклюзивного образования - необходимые для него условия;
- учет национально-культурных, климатических условий, в которых осуществляется образовательная деятельность;
- учет возрастных особенностей детей.

Развивающая предметно-пространственная среда содержательно-насыщенная, трансформируемая, полифункциональная, вариативная, доступная и безопасная.

Насыщенность среды соответствует возрастным возможностям детей и содержанию Программы.

Образовательное пространство оснащено средствами обучения и воспитания (в том числе техническими), соответствующими материалами, в том числе расходным игровым, спортивным, оздоровительным оборудованием, инвентарем (в соответствии со спецификой Программы).

Наш детский сад оснащён оборудованием для разнообразных видов детской деятельности в помещении и на участках. В группах имеется игровой материал для познавательного развития детей дошкольного возраста, музыкального развития, для продуктивной и творческой деятельности, для сюжетно-ролевых игр; игрушки и оборудование для игр во

время прогулок; оборудование для физического, речевого, интеллектуального развития; игры, способствующие развитию у детей психических процессов.

Территория детского сада оснащена специальным оборудованием:

- теневые навесы, со спортивными комплексами и оборудованием для игр детей;
- физкультурная площадка;
- огород;
- центр сада;
- центр луга;
- цветники и клумбы.

Организация образовательного пространства и разнообразие материалов, оборудования и инвентаря (в здании и на участке) обеспечивает:

игровую, познавательную, исследовательскую и творческую активность всех воспитанников, экспериментирование с доступными детям материалами (в том числе с песком и водой); двигательную активность, в том числе развитие крупной и мелкой моторики, участие в подвижных играх и соревнованиях; эмоциональное благополучие детей во взаимодействии с предметно-пространственным окружением;

Вариативность среды предполагает наличие в ДОУ или группе различных пространств (для игры, конструирования, уединения и пр.), а также разнообразных материалов, игр, игрушек и оборудования, обеспечивающих свободный выбор детей;

периодическую сменяемость игрового материала, появление новых предметов, стимулирующих игровую, двигательную, познавательную и исследовательскую активность детей.

Доступность среды предполагает:

доступность для воспитанников, в том числе детей с ограниченными возможностями здоровья и детей-инвалидов, всех помещений, где осуществляется образовательная деятельность;

свободный доступ детей, в том числе детей с ограниченными возможностями здоровья, к играм, игрушкам, материалам, пособиям, обеспечивающим все основные виды детской активности;

исправность и сохранность материалов и оборудования.

Безопасность предметно-пространственной среды предполагает соответствие всех ее элементов требованиям по обеспечению надежности и безопасности их использования.

В детском саду созданы все условия для разностороннего развития детей логопедических групп. Созданию развивающей среды способствуют подходы к формированию структуры здания, его многофункциональной планировке, взаимосвязи внутренних и внешних сред, к системе трансформирующего оборудования.

Оформление и оборудование всех помещений детского сада осуществляется с учётом следующих позиций:

- комфортность и безопасность для детей;
- эстетичность как определённый стандарт жизни современного человека.

Созданы условия для совместной и индивидуальной активности детей.

б) часть, формируемая участниками образовательных отношений.

В соответствии с комплексно-тематическим принципом планирования образовательного процесса в ДОУ, в логопедической группе созданы следующие центры развития детей:

- Центр двигательной активности
- Центр сюжетно-ролевой игры
- Центр театрализованной деятельности
- Центр экспериментирования
- Центр книги
- Центр художественного творчества
- Центр логопедический
- Центр трудовой деятельности
- Центр музыкальной деятельности

- Центр природы
- Математический центр

Логопедический центр условно разбит на зоны:

- Зона развития высших психических функций
- Зона развития навыков звуко-буквенного анализа и синтеза, обучение грамоте
- Зона формирования лексико-грамматического строя речи и связной речи
- Зона развития фонематического слуха и формирование фонематического восприятия
- Зона развития мелкой моторики
- Зона развития речевого дыхания, артикуляционной моторики, слоговой структуры слова
- Зона логопедического обследования.

3. Особенности организации режима пребывания детей в ДОУ

ОРГАНИЗАЦИЯ РЕЖИМА ПРЕБЫВАНИЯ ДЕТЕЙ В ДОУ

<i>Режим дня</i>	<i>Старшая логопедическая группа</i>	<i>Подготовительная логопедическая группа</i>
Приход детей в детский сад, свободная игра, самостоятельная деятельность.	7:15 – 8:00	7:15 – 8:10
Утренняя гимнастика.	8.20 – 8.30	8.20 – 8.30
Подготовка к завтраку. Завтрак.	8.30 – 8.45	8.30-8.45
Артикуляционная гимнастика	8:45 – 8:55	8:30 – 8:55
Игры, самостоятельная деятельность детей. Подготовка к НОД.	8:55 – 9:00	8:55 – 9:00
<i>Организованная детская деятельность, Занятия со специалистами</i>	9:00–10:00	9:00–10:50
Второй завтрак	10:00	10:10
Подготовка к прогулке, прогулка	10:35– 12:25	10:50– 12:30
Возвращение с прогулки. Подготовка к обеду	12:25– 12:40	12:30– 12:40
Обед.	12:40– 13:10	12:40– 13:10
Подготовка ко сну. Сон.	13:10– 15:00	13:10– 15:00
Постепенный подъем, коррегирующая гимнастика после сна, самостоятельная и организованная детская деятельность, индивидуальная работа с детьми. Логочас.	15:00– 16:05	15:00– 16:00
Подготовка к полднику, полдник	16:05– 16:20	16:00– 16:25
Игры, самостоятельная детская деятельность.	16:20– 17:00	16:25– 17:00
Прогулка, уход детей домой	17:00-17:45	17:00-17:45

IV. Дополнительный раздел

Краткая презентация программы

Адаптированная основная образовательная программа дошкольного образования для групп компенсирующей направленности Муниципального казенного дошкольного образовательного учреждения детского сада комбинированного вида с. Воскресенское муниципального образования Дубенский район разработана на основе «Примерной основной

общеобразовательной программы дошкольного образования «От рождения до школы» под редакцией Н.Е. Вераксы, Т.С. Комаровой, М.А. Васильевой и программы Т.Б. Филичевой, Г.В. Чиркиной «Программа обучения и воспитания детей с общим недоразвитием речи» и обеспечивает разностороннее гармоничное развитие детей в возрасте от 5-х до 7 лет с учетом их возрастных и индивидуальных особенностей по основным образовательным областям:

- социально-коммуникативное развитие;
- познавательное развитие;
- речевое развитие;
- художественно – эстетическое развитие;
- физическое развитие.

Настоящая программа носит коррекционно-развивающий характер. Она предназначена для обучения и воспитания детей 5-7 лет с ОНР III уровня речевого развития, принятых в логопедическую группу дошкольного учреждения по решению ПМПК на два года.

Общее недоразвитие речи (ОНР) у детей с нормальным слухом и сохранным интеллектом представляет собой системное нарушение речевой деятельности, сложные речевые расстройства, при которых у детей нарушено формирование всех компонентов речевой системы, касающихся и звуковой, и смысловой сторон.

Семья – ближайшее и постоянное социальное окружение ребёнка и её влияние на его развитие, на формирование личности велико. В связи с этим актуальным становится поиск наиболее эффективных форм и видов взаимодействия учителя-логопеда с родителями с целью повышения их психолого-педагогической культуры и улучшения результатов работы по развитию и коррекции речи детей. Взаимодействие подразумевает не только распределение задач между участниками процесса для достижения единой цели. Взаимодействие обязательно подразумевает контроль, или обратную связь, при этом контроль должен быть ненавязчивым, опосредованным.

Успех коррекционного обучения во многом определяется тем, насколько чётко организована преемственность работы логопеда и родителей. Они должны стать сотрудниками, коллегами, помощниками друг другу, решающими общие задачи.

Задачи работы учителя-логопеда и воспитателей по взаимодействию с родителями:

- Установить партнерские отношения с семьей каждого воспитанника;
- Объединить усилия для развития и воспитания детей;
- Создать атмосферу взаимопонимания, общности интересов, эмоциональной взаимоподдержки;
- Активизировать и обогащать воспитательные умения родителей, поддерживать их уверенность в собственных педагогических возможностях.

Задачи родителей в коррекционной работе со своими детьми:

- Создание в семье условий, благоприятных для общего и речевого развития детей;
- Проведение целенаправленной и систематической работы по общему, речевому развитию детей и необходимости коррекции недостатков в этом развитии согласно рекомендациям специалистов.

Дошкольное учреждение выступает в роли активного помощника семье для развития индивидуальных особенностей каждого ребенка, постоянно изучает и влияет на формирование образовательных запросов родителей.

Дошкольное учреждение применяет разнообразные формы работы с родителями. Это проведение опросов, анкетирование. Родители могут получить информацию через информационные стенды.

Способствуя развитию доверительных отношений между родителями и детьми, планируем организовать совместные праздники и развлечения: «День знаний», «Новогодний праздник», «День защитника Отечества», «Эх, масленица!», «Мама, папа, я – умелая семья», «Мамины помощники», «8 Марта», «Мама, папа, я – дружная семья!» и др. Планируем, чтобы на этих встречах родители присутствовали не просто как зрители, а совместно с детьми выступали с концертными номерами, включались в детские театрализации, читали стихи, участвовали в конкурсах. Кроме того планируем оказывать консультативную помощь семьям по вопросам образования и охраны здоровья детей.

Сегодня широкие возможности в повышении эффективности работы с родителями открывает Интернет. Различные электронные пособия, цифровые образовательные ресурсы можно использовать в работе с родителями, давая домашние задания, ссылки на тематические сайты.

С помощью вышеприведенных форм взаимодействия можно не только установить партнерские отношения с родителями, но и создать атмосферу общности интересов, повысить педагогическую компетентность родителей, обучить родителей конкретным приемам логопедической работы.